

**ОРГАНИЗАЦИЯ СОТРУДНИЧЕСТВА ЖЕЛЕЗНЫХ ДОРОГ
КОМИТЕТ ОСЖД**

**铁 路 合 作 组 织
铁 组 委 员 会**

**ORGANISATION FÜR DIE ZUSAMMENARBEIT DER EISENBAHNEN
KOMITEE DER OSShD**

**ORGANISATION FOR CO-OPERATION BETWEEN RAILWAYS
OSJD COMMITTEE**



1956 - 2011

ОСЖД

**Бюллетень статистических данных ОСЖД
по железнодорожному транспорту за 2009 год**

铁 组

2009 年铁路运输统计资料简报

OSShD

**Das Bulletin der statistischen Daten der OSShD
zum Eisenbahntransport für 2009**

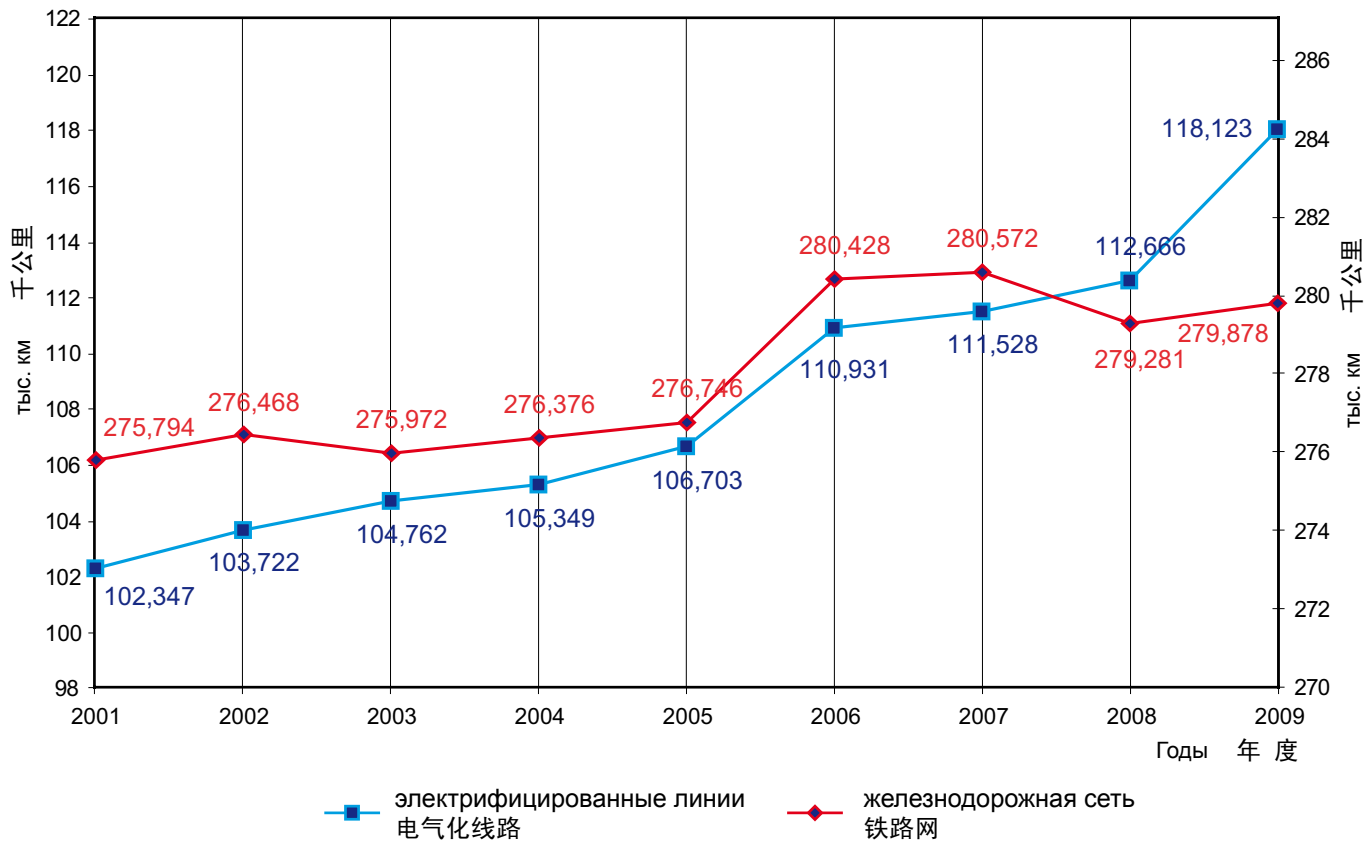
OSJD

**OSJD Bulletin of statistical data
on railway transport for 2009**

**Варшава, 2010 г.
2010 年, 华沙
Warschau, 2010
Warsaw, 2010**

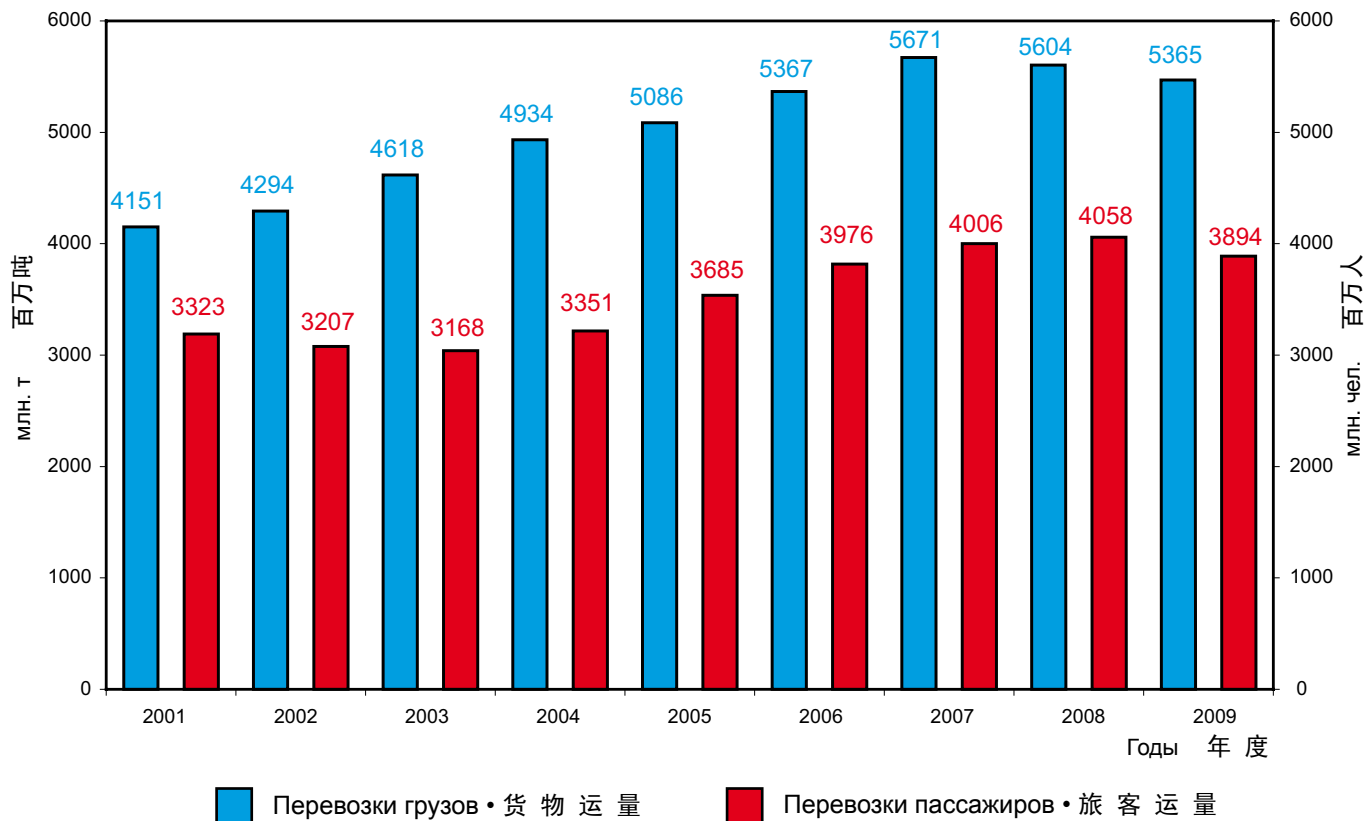
Динамика изменения эксплуатационной длины железнодорожной сети и протяженности электрифицированных линий

铁路网营业里程和电气化线路里程的变化情况



Динамика изменения объёмов перевозок

运量变化情况



Содержание

内 容

Железнодорожный транспорт стран - членов ОСЖД в 2009 году	2
2009年铁组成员国铁路运输情况	2
Железные дороги стран - членов ОСЖД	3
铁组成员国	3
Железные дороги - наблюдатели ОСЖД	3
铁组观察员铁路	3
Основные показатели железных дорог стран - членов ОСЖД за 2009 год	4
铁组成员国铁路2009年主要指标	6
Основные показатели стран - членов ОСЖД за 2009 год	8
铁组成员国2009年主要指标	10
Перевозка грузов в международном железнодорожном сообщении за 2009 год	12
2009年国际铁路联运货运情况	20

Согласовано совещанием экспертов по вопросам статистики (7-10.09.2010, Варна, Болгария) и годовым совещанием Комиссии ОСЖД по транспортной политике и стратегии развития (19-22.10.2010, Комитет ОСЖД, Варшава).

铁组运输政策和发展战略专门委员会统计问题专家会议（2010年9月7-10日，保加利亚，瓦尔纳）和铁组运输政策和发展战略专门委员会会议（2010年10月19-22日，华沙，铁组委员会）商定

Vereinbart von der Expertenberatung zu statistischen Fragen (7.-10.09.2010, Varna, Bulgarien) und von der Jahresberatung der OSShD-Kommission für Transportpolitik und Entwicklungsstrategie (19.-22.10.2010, Komitee der OSShD, Warschau).

Conformed by the Expert Meeting on Statistics (7-10.09.2010, Varna, Bulgaria) and annual meeting of the OSJD Commission on Transport Policy and Development Strategy (19-22.10.2010, OSJD Committee, Warsaw).

Сдано в набор: 11 ноября 2010 г.
Подписано к печати: 17 ноября 2010 г.

Redaktionsschluß: 07.11.2010
Imprimatur: 17.11.2010

Печатается в типографии PAB-Font s.c.,
03-214 Варшава, ул. Красnobродзка 2/2
Телефон/Факс: (+48) 22 814 10 34
e-mail: biuro@pabfont.pl

Druck: "PAB-Font s.c.",
03-214 Warszawa, ul. Krasnobrodzka 2/2
Tel./Fax: (+48) 22 814 10 34
e-mail: biuro@pabfont.pl

2010年11月11日交付排版
2010年11月17日交印

Submitted for printing: 07.11.2010
Imprimatur: 17.11.2010

“PAB-Font s.c.” 印刷厂印，
地址：03-214华沙，克拉斯诺布罗兹卡街2/2号。
电话/传真：（+48）22-814-10-34
e-mail: biuro@pabfont.pl

Printed by: "PAB-Font s.c.",
03-214 Warszawa, ul. Krasnobrodzka 2/2
Tel./Fax: (+48) 22 814 10 34
e-mail: biuro@pabfont.pl

Железнодорожный транспорт стран - членов ОСЖД в 2009 году

В целом в 2009 году темпы прироста грузовых перевозок по сравнению с 2008 годом уменьшились.

Спад показателей перевезённых грузов составил 4,26%, а суммарный грузооборот уменьшился на 5,65%.

В 2009 году было перевезено 3894 млн. пассажиров, что на 4,03% меньше, чем в 2008 году. Показатели в пассажиро-километрах увеличились на 7,81%.

В 2009 году эксплуатационная длина линий железных дорог возросла на 597 км и составила 279878 км, а прирост электрифицированных линий достиг 5457 км - их общая длина составила 118123 км.

Общее количество тепловозов и электровозов достигло 36551 единиц.

Парк пассажирских вагонов составил 99517 единиц на конец 2009 года.

Парк грузовых вагонов достиг 1638487 единиц на конец 2009 года.

Численность персонала уменьшилась на 3,03% и составила 3828076 человек.

2009年铁组成员国铁路运输业情况

与2008年相比，2009年货运量增长速度总体上有所下降。

货运量减少4.26%，货物周转总量减少5.65%。

2009年，共运送旅客38.94亿人，比2008年减少了4.03%。旅客周转量增长了7.81%。

2009年，铁路线路运营里程增长了597公里，共计279878公里，而电气化线路里程增加了5457公里，总里程达到118123公里。

蒸汽机车和电力机车总数为36551台。

截至2009年底，客车总数为99517辆。

截至2009年底，货车总数为1638487辆。

员工人数减少了3.03%，共计3828076人。

Железные дороги стран - членов ОСЖД
铁 组 成 员 国 铁 路

1.	АЖД 阿(塞)铁	0057	ЗАО «Азербайджанские железные дороги» 阿塞拜疆国家铁路
2.	БЧ 白铁	0021	Белорусская железная дорога 白俄罗斯铁路
3.	БДЖ 保铁	0052	Болгарские государственные железные дороги 保加利亚国家铁路国有公司
4.	МАВ 匈铁	0055	ЗАО «Венгерские государственные железные дороги» 匈牙利国家铁路股份公司
5.	ВЖД 越铁	0032	ГК «Вьетнамская железная дорога» 越南社会主义共和国铁路
6.	ГР 格铁	0028	ООО «Грузинская железная дорога» “格鲁吉亚铁路” 有限责任公司
7.	РАИ 伊铁	0096	Железная дорога Исламской Республики Иран 伊朗伊斯兰共和国铁路
8.	КЗХ 哈铁	0027	АО «Национальная компания “Казакстан темір жолы”» (Железная дорога Казахстана) “哈萨克斯坦铁路” 国有股份公司
9.	КЖД 中铁	0033	Китайские железные дороги 中华人民共和国铁路
10.	ЗЧ 朝铁	0030	Железные дороги Корейской Народно-Демократической Республики 朝鲜民主主义人民共和国铁路
11.	КРГ 吉铁	0059	ГП «Национальная компания “Кыргыз темир жолу”» (Кыргызская железная дорога) 吉尔吉斯斯坦铁路
12.	ЛДЗ 拉铁	0025	ГАО “Латвийская железная дорога” “拉脱维亚铁路” 国家股份公司
13.	ЛГ 立铁	0024	АО «Литовские железные дороги» “立陶宛铁路” 股份公司
14.	ЧФМ 摩铁	0023	ГП “Железная дорога Молдовы” “摩尔多瓦铁路” 国家企业
15.	МТЗ 蒙铁	0031	Монгольская железная дорога 蒙古铁路
16.	ПКП 波铁	0051	АО «Польские государственные железные дороги» “波兰国家铁路” 股份公司
17.	РЖД 俄铁	0020	ОАО «Российские железные дороги» “俄罗斯铁路” 股份公司
18.	ЧФР 罗铁	0053	Национальная железнодорожная компания Румынии 罗马尼亚国有铁路公司
19.	ЖСР 斯(股)铁	0056	АО «Железнодорожное общество “Карго Словакия”» 斯洛伐克共和国铁路
20.	ТДЖ 塔铁	0066	ГУП «Рохи охани Тоҷикистон» (Таджикская железная дорога) 塔吉克斯坦铁路
21.	ТРК 土铁	0067	Государственные железные дороги Туркменистана 土库曼斯坦国家铁路
22.	УТИ 乌(兹)铁	0029	ГАЖК «Узбекистон темир йуллари» (Узбекские железные дороги) “乌兹别克斯坦铁路” 国家铁路股份公司
23.	УЗ 乌(克)铁	0022	Укрзалізниця (Украинские железные дороги) 乌克兰铁路
24.	ЧД 捷铁	0054	АО «Чешские железные дороги» “捷克铁路” 股份公司
25.	ЭВР 爱铁	0026	АО «Эстонская железная дорога» “爱沙尼亚铁路” 股份公司

Железные дороги - наблюдатели ОСЖД
铁 组 观 察 员 铁 路

1.	АО «ДБ» 德铁	0080	АО «Немецкая железная дорога» 德国铁路股份公司
2.	ОСЕ 希铁	0073	Греческие железные дороги 希腊铁路
3.	СНЦФ 法铁	0087	Национальное общество Французских железных дорог 法国国有铁路公司
4.	ВР 芬铁	0010	Железные дороги Финляндии 芬兰铁路
5.	ЖС 南铁	0072	ПП «Железные дороги Сербии» 南斯拉夫铁路联合体
6.	ЗАО «ДЫШЭВ» 吉肖富铁路	0043	ЗАО «Железная дорога Дьёр - Шопрон - Эбенфурт» 吉厄尔—肖普朗—埃宾富尔特铁路股份公司

Основные показатели железных дорог стран - членов ОСЖД за 2009 год

№	Страна	Дорога	Показатели											
			Площадь страны, тысч. км	Численность населения, млн. чел.	Эксплуатационная длина, км		Тяговый подвижной состав единиц					Пассажирские вагоны, ваг.	Моторные и прицепные вагоны единиц	Грузовые вагоны, ваг.
					Всего	в т.ч. электролинии	паровозы	тепловозы	электропоезда, секции	дизельпоезда, секции	электропоезда, секции			
11/12	11/10	8	9	10	11	12	13	14	15					
1	Азербайджан	АЖД 0057	86,6	8,2	2 079,1 -20,0	1 251,2 -20,0	14	237	186	1	72	725	144	21 887
2	Беларусь	БЧ 0021	207,6	9,7	5 491,0	899,0 1,0	...	774	67	446	270	1 719	1 314	22 415
3	Болгария	БДЖ 0052	111,0	7,1	4 150,0 6,0	2 833,0 6,0	3	295	258	25	89	1 261	0	12 173
4	Венгрия	МАВ 0055	93,0	10,3	7 509,0 -134,3	2 567,0 -6,0	24	33	1	159	86	1 804	394	259
5	Вьетнам	ВЖД 0032	331,7	86,0	2 347,0	0,0	0	306	0	0	0	947	73	5 096
6	Грузия	ГР 0028	69,7	4,7	1 566,0 42,4	1 486,2 -37,4	0	132	197	3	77	161	0	13 041
7	Иран	РАИ 0096	1 648,0	71,0	6 221,0 -729,0	148,0	0	638	8	0	0	1 582	56	21 726
8	Казахстан	КЗХ 0027	2 717,0	16,2	14 202,1 -3,3	4 054,4 -89,1	27	1 148	579	10	77	2 270	116	99 974
9	Китай	КЖД 0033	9 600,0	1 300,0	65 491,0 1 516,0	30 243,0 5 236,0	83	10 844	6 898	0	284	44 537	2 899	594 378
10	КНДР	ЗЧ 0030	122,7	48,8	4 400,0	0,0								
11	Кыргызстан	КРГ 0059	198,5	5,3	417,2	-	2	43	-	-	-	434	-	1 779
12	Латвия	ЛДЗ 0025	84,6	2,3	1 884,2 -379,1	257,4	1	196	0	39	91	157	294	9 492
13	Литва	ЛГ 0024	65,3	3,3	1 767,0 2,0	122,0	4	263	-	63	32	138	202	13 792
14	Молдова	ЧФМ 0023	34,0	3,6	1 157,1	0,0	2	152	0	30	0	390	99	8 082
15	Монголия	МТЗ 0031	1 531,0	2,9	1 810,0	0,0	0	115	0	0	0	330	0	4 904
16	Польша	ПКП 0051	312,7	38,2	19 764,0 137,0	11 891,0 35,0	20	1 816	1 711	106	949	3 884	3 061	72 725
17	Россия	РЖД 0020	17 075,4	141,9	85 281,0 87,0	43 165,0 79,0	0	0	0	0	0	26 713	0	337 761
18	Румыния	ЧФР 0053	237,5	21,7	10 776,0 -1,0	4 002,0 28,0	0	1 029	681	302	32	29	2 979	45 402
19	Словакия	ЖСР 0056	49,0	5,4	3 592,4 -36,8	1 576,7 -0,9	0	480	480	157	42	1 135	511	17 947
20	Таджикистан	ТДЖ 0066	143,1	7,5	616,0	0,0	-	55	-	-	-	345	9	2 698
21	Туркменистан	ТРК 0067	488,1	5,2	3 110,1 15,0	0,0	0	370	0	0	0	549	0	14 125
22	Узбекистан	УТИ 0029	447,2	27,0	4 229,6	589,0	0	251	55	0	20	699	0	24 104
23	Украина	УЗ 0022	603,7	45,9	21 678,5 2,8	9 755,8 3,8	52	2 545	1 860	326	1 589	7 444	0	186 186
24	Чехия	ЧД 0054	78,9	10,5	9 420,0 -10,0	3 152,0 74,0	23	884	881	716	143	2 221	2 332	29 194
25	Эстония	ЭВР 0026	45,2	1,3	918,7 102,5	130,7	0	85	0	32	24	43	148	14 785
	ИТОГО + - к 2008 г	ОСЖД			279 878,0 597,2	118 123,4 5 457,4	255	22 691	13 862	2 415	3 877	99 517	14 631	1 638 487

Основные показатели железных дорог стран - членов ОСЖД за 2009 год

№	Страна	Дорога	Показатели							
			Персонал железных дорог, чел.	Грузооборот брутто, млн. ткм			Пассажирские перевозки		Грузовые перевозки	
				Всего	Пассажирские поезда	Грузовые поезда	Всего пассаж. тыс.	Всего пасс.км млн.	Всего тонн тыс.	Всего ткм млн.
31/19	42/19	42/20	42/21	51/3	51/12	61/11	61/18			
1	2	3	16	17	18	19	20	21	22	23
1	Азербайджан	АЖД 0057	26 120,0 -16,6	16 638,7 -40,0	2 220,0 -10,7	14 353,0 -25,5	6 389,6 0,2	1 024,5 -2,1	20 800,4 -24,2	7 592,2 -24,2
2	Беларусь	БЧ 0021	77 073,0 -1,1	97 477,0 -11,7	19 018,0 -5,7	77 709,0 -13,1	83 478,0 -5,1	7 401,0 -9,6	133 996,0 -9,0	42 742,0 -12,8
3	Болгария	БДЖ 0052	30 967,0 85,9	9 785,0 -27,0	4 886,0 -6,8	4 899,0 -40,0	31 360,0 -7,1	2 144,3 -8,2	10 633,0 -39,6	2 265,8 -43,8
4	Венгрия	МАВ 0055	19 719,7 -46,9	15,7 -100,0	15,7 -99,9	0,0	142 565,0 -0,5	8 030,0 -6,5	42 411,0 -4,7	8 030,0 -10,1
5	Вьетнам	ВЖД 0032	30 353,0 0,6	12 498,0 -4,8	4 751,0 -16,1	7 747,0 3,7	11 072,0 -2,3	83 800,0 8,3	8 159,0 -3,8	3 807,0 -8,6
6	Грузия	ГР 0028	7 031,0 -2,2	0,0	0,0	0,0	3 120,2 -8,7	626,0 -7,2	17 131,0 -19,2	5 432,7 -16,8
7	Иран	РАИ 0096	12 467,0	53 217,0	17 752,0	35 465,0	26 225,0	15 312,0	33 044,0	20 540,0
8	Казахстан	КЗХ 0027	81 190,0 -0,2	378 924,0 -6,5	31 974,0 0,9	344 257,0 -7,2	18 797,0 12,9	130 466,0 802,9	247 677,0 -7,9	197 302,0 -8,2
9	Китай	КЖД 0033	2 041 600,0 -0,7	4 198 057,0 -1,3	724 397,0 7,9	3 473 660,0 -2,5	1 416 061,0 3,3	736 543,0 -0,5	2 712 400,0 3,3	2 279 254,0 1,0
10	КНДР	ЗЧ 0030								
11	Кыргызстан	КРГ 0059	5 381,0 -0,8	1 551,8 -16,2	187,2 -6,3	1 363,3 -17,5	751,5 16,3	106,1 17,6	5 981,6 -22,7	744,5 -21,3
12	Латвия	ЛДЗ 0025	12 215,0 -9,7	35 725,0 5,0	1 911,0 -9,5	33 589,0 6,0	308,0 -98,9	75,0 -92,1	53 679,0 -4,3	18 693,4 5,6
13	Литва	ЛГ 0024	10 506,0 -2,0	23 699,0 -18,3	1 490,0 -4,3	22 158,0 -19,0	4 374,0 -13,6	357,0 -10,3	42 669,0 -22,4	11 888,0 -19,4
14	Молдова	ЧФМ 0023	12 771,0 -3,0	3 207,0 -48,8	1 234,0 -9,1	1 899,0 -60,0	5 187,0 -10,0	423,0 -13,0	4 415,0 -59,9	1 016,7
15	Монголия	МТЗ 0031	14 621,0 -2,7	15 682,0 -7,5	2 016,0 -19,3	13 665,0 -5,5	3 118,0 -28,5	1 008,0 -28,0	14 172,0 -3,2	7 852,0 -5,0
16	Польша	ПКП 0051	113 107,0 -7,0	91 101,0 -18,9	27 423,0 -6,3	62 998,0 -23,4	210 719,0 -5,6	16 454,0 -8,4	110 098,0 -22,4	29 946,0 -23,6
17	Россия	РЖД 0020	767 900,0 -10,1	3 670 837,0 -11,2	366 153,0 -10,2	3 261 827,0 -11,3	1 139 564,0 -12,0	153 575,1 -12,7	1 235 416,0 -5,3	1 674 652,0 -9,9
18	Румыния	ЧФР 0053	58 592,0 -7,4	27 716,0 -24,0	15 657,0 0,1	12 042,0 -38,1	65 538,0 -13,0	5 975,0 -13,1	29 495,0 -33,7	5 394,0 -40,1
19	Словакия	ЖСР 0056	32 619,6 210,7	20 088,7 10,2	6 377,8	13 711,0 -24,8	45 135,2	2 246,5	36 445,0 -18,2	6 697,3 -24,9
20	Таджикистан	ТДЖ 0066	7 548,0 -2,8	2 465,7 -3,9	144,8 -9,0	2 320,9 -3,6	706,4 -15,3	45,3	14 545,5 0,0	1 282,1 0,1
21	Туркменистан	ТРК 0067	18 701,0 3,0	20 921,0 8,7	3 223,0 -0,1	17 311,0 8,1	6 355,0 1,9	1 725,0 2,4	25 925,0 2,0	11 765,0 1,9
22	Узбекистан	УТИ 0029	54 541,0 6,7	46 936,0 1,7	5 196,0 2,4	41 505,0 1,1	15 302,6 7,2	2 632,0 6,3	80 893,0 3,3	22 227,4 -5,1
23	Украина	УЗ 0022	351 321,0 -3,5	420 334,0 -19,0	91 602,0 -7,3	319 912,0 -21,7	490 031,0 -5,6	48 327,0 -8,9	391 523,0 -21,5	196 188,0 -23,7
24	Чехия	ЧД 0054	39 116,0 -15,9	46 334,0 -13,0	20 389,0 2,9	24 758,0 -22,7	162 906,0 -7,0	6 462,0 -4,4	68 328,0 -20,7	12 643,0 -21,0
25	Эстония	ЭВР 0026	2 616,0 -6,3	11 633,0 0,7	697,0 -8,5	10 827,0 2,0	5 168,0 -2,1	261,0 -4,7	25 406,0 -3,3	5 780,0 1,7
	ИТОГО + - к 2008 г	ОСЖД	3 828 076,3 -3,0	9 204 843,6 -7,5	1 348 714,5 -0,8	7 797 976,2 -8,2	3 894 231,5 -4,0	1 225 018,8 7,8	5 365 242,5 -4,3	4 573 735,1 -5,7

铁 组 成 员 国 铁 路 2009 年 主 要 指 标

顺号	国 家	铁 路	指 标											
			国土面积 (千平方 公里)	人 口 (百万)	营业里程 (公里)		机车动车 (台)					客 车 (辆)	动车和 挂车 (辆)	货车 (辆)
					总 计	其中电 气化里程	蒸汽 机车	内燃 机车	电力 机 车	内燃车组 (组)	电动车组 (组)			
					较2008年 ±公里	较2008年 ±公里								
11/12	11/10	21/4	21/5	21/7	21/10	21/13	22/4	22/5	23/16+19					
1	2	3	4	5	6	7	8	9	10	11	12	13	14	15
1	阿塞拜疆	阿(塞)铁 0057	86,6	8,2	2 079,1 -20,0	1 251,2 -20,0	14	237	186	1	72	725	144	21 887
2	白俄罗斯	白铁 0021	207,6	9,7	5 491,0 1,0	899,0 1,0	...	774	67	446	270	1 719	1 314	22 415
3	保加利亚	保铁 0052	111,0	7,1	4 150,0 6,0	2 833,0 6,0	3	295	258	25	89	1 261	0	12 173
4	匈牙利	匈铁 0055	93,0	10,3	7 509,0 -134,3	2 567,0 -6,0	24	33	1	159	86	1 804	394	259
5	越 南	越铁 0032	331,7	86,0	2 347,0	0,0	0	306	0	0	0	947	73	5 096
6	格鲁吉亚	格铁 0028	69,7	4,7	1 566,0 42,4	1 486,2 -37,4	0	132	197	3	77	161	0	13 041
7	伊 朗	伊铁 0096	1 648,0	71,0	6 221,0 -729,0	148,0	0	638	8	0	0	1 582	56	21 726
8	哈萨克斯坦	哈铁 0027	2 717,0	16,2	14 202,1 -3,3	4 054,4 -89,1	27	1 148	579	10	77	2 270	116	99 974
9	中 国	中铁 0033	9 600,0	1 300,0	65 491,0 1 516,0	30 243,0 5 236,0	83	10 844	6 898	0	284	44 537	2 899	594 378
10	朝 鲜	朝铁 0030	122,7	48,8	4 400,0	0,0								
11	吉尔吉斯斯坦	吉铁 0059	198,5	5,3	417,2	-	2	43	-	-	-	434	-	1 779
12	拉脱维亚	拉铁 0025	84,6	2,3	1 884,2 -379,1	257,4	1	196	0	39	91	157	294	9 492
13	立陶宛	立铁 0024	65,3	3,3	1 767,0 2,0	122,0	4	263	-	63	32	138	202	13 792
14	摩尔多瓦	摩铁 0023	34,0	3,6	1 157,1	0,0	2	152	0	30	0	390	99	8 082
15	蒙 古	蒙铁 0031	1 531,0	2,9	1 810,0	0,0	0	115	0	0	0	330	0	4 904
16	波 兰	波铁 0051	312,7	38,2	19 764,0 137,0	11 891,0 35,0	20	1 816	1 711	106	949	3 884	3 061	72 725
17	俄罗斯	俄铁 0020	17 075,4	141,9	85 281,0 87,0	43 165,0 79,0	0	0	0	0	0	26 713	0	337 761
18	罗马尼亚	罗铁 0053	237,5	21,7	10 776,0 -1,0	4 002,0 28,0	0	1 029	681	302	32	29	2 979	45 402
19	斯洛伐克	斯(货)铁 0056	49,0	5,4	3 592,4 -36,8	1 576,7 -0,9	0	480	480	157	42	1 135	511	17 947
20	塔吉克斯坦	塔铁 0066	143,1	7,5	616,0	0,0	-	55	-	-	-	345	9	2 698
21	土库曼斯坦	土铁 0067	488,1	5,2	3 110,1 15,0	0,0	0	370	0	0	0	549	0	14 125
22	乌兹别克斯坦	乌(兹)铁 0029	447,2	27,0	4 229,6	589,0	0	251	55	0	20	699	0	24 104
23	乌克兰	乌(克)铁 0022	603,7	45,9	21 678,5 2,8	9 755,8 3,8	52	2 545	1 860	326	1 589	7 444	0	186 186
24	捷 克	捷铁 0054	78,9	10,5	9 420,0 -10,0	3 152,0 74,0	23	884	881	716	143	2 221	2 332	29 194
25	爱沙尼亚	爱铁 0026	45,2	1,3	918,7 102,5	130,7	0	85	0	32	24	43	148	14 785
总 计		铁组			279 878,0 597,2	118 123,4 5 457,4	255	22 691	13 862	2 415	3 877	99 517	14 631	1 638 487

铁 组 成 员 国 铁 路 2009 年 主 要 指 标

顺 号	国 家	铁 路	指 标							
			铁路员工	货物周转量总量百万吨公里			客 运 量		货 运 量	
				总计	客车	货车	总计人数 (千)	总计人公里 (百万)	总计吨数 (千)	总计吨公里 (百万)
				较2008年 ±%	较2008年 ±%	较2008年 ±%	较2008年 ±%	较2008年 ±%	较2008年 ±%	较2008年 ±%
31/19	42/19	42/20	42/21	51/3	51/15	61/11	61/18			
1	2	3	16	17	18	19	20	21	22	23
1	阿塞拜疆	阿(塞)铁 0057	26 120,0 -16,6	16 638,7 -40,0	2 220,0 -10,7	14 353,0 -25,5	6 389,6 0,2	1 024,5 -2,1	20 800,4 -24,2	7 592,2 -24,2
2	白俄罗斯	白铁 0021	77 073,0 -1,1	97 477,0 -11,7	19 018,0 -5,7	77 709,0 -13,1	83 478,0 -5,1	7 401,0 -9,6	133 996,0 -9,0	42 742,0 -12,8
3	保加利亚	保铁 0052	30 967,0 85,9	9 785,0 -27,0	4 886,0 -6,8	4 899,0 -40,0	31 360,0 -7,1	2 144,3 -8,2	10 633,0 -39,6	2 265,8 -43,8
4	匈牙利	匈铁 0055	19 719,7 -46,9	15,7 -100,0	15,7 -99,9	0,0	142 565,0 -0,5	8 030,0 -6,5	42 411,0 -4,7	8 030,0 -10,1
5	越 南	越铁 0032	30 353,0 0,6	12 498,0 -4,8	4 751,0 -16,1	7 747,0 3,7	11 072,0 -2,3	83 800,0 8,3	8 159,0 -3,8	3 807,0 -8,6
6	格鲁吉亚	格铁 0028	7 031,0 -2,2	0,0	0,0	0,0	3 120,2 -8,7	626,0 -7,2	17 131,0 -19,2	5 432,7 -16,8
7	伊 朗	伊铁 0096	12 467,0	53 217,0	17 752,0	35 465,0	26 225,0	15 312,0	33 044,0	20 540,0
8	哈萨克斯坦	哈铁 0027	81 190,0 -0,2	378 924,0 -6,5	31 974,0 0,9	344 257,0 -7,2	18 797,0 12,9	130 466,0 802,9	247 677,0 -7,9	197 302,0 -8,2
9	中 国	中铁 0033	2 041 600,0 -0,7	4 198 057,0 -1,3	724 397,0 7,9	3 473 660,0 -2,5	1 416 061,0 3,3	736 543,0 -0,5	2 712 400,0 3,3	2 279 254,0 1,0
10	朝 鲜	朝铁 0030								
11	吉尔吉斯斯坦	吉铁 0059	5 381,0 -0,8	1 551,8 -16,2	187,2 -6,3	1 363,3 -17,5	751,5 16,3	106,1 17,6	5 981,6 -22,7	744,5 -21,3
12	拉脱维亚	拉铁 0025	12 215,0 -9,7	35 725,0 5,0	1 911,0 -9,5	33 589,0 6,0	308,0 -98,9	75,0 -92,1	53 679,0 -4,3	18 693,4 5,6
13	立陶宛	立铁 0024	10 506,0 -2,0	23 699,0 -18,3	1 490,0 -4,3	22 158,0 -19,0	4 374,0 -13,6	357,0 -10,3	42 669,0 -22,4	11 888,0 -19,4
14	摩尔多瓦	摩铁 0023	12 771,0 -3,0	3 207,0 -48,8	1 234,0 -9,1	1 899,0 -60,0	5 187,0 -10,0	423,0 -13,0	4 415,0 -59,9	1 016,7
15	蒙 古	蒙铁 0031	14 621,0 -2,7	15 682,0 -7,5	2 016,0 -19,3	13 665,0 -5,5	3 118,0 -28,5	1 008,0 -28,0	14 172,0 -3,2	7 852,0 -5,0
16	波 兰	波铁 0051	113 107,0 -7,0	91 101,0 -18,9	27 423,0 -6,3	62 998,0 -23,4	210 719,0 -5,6	16 454,0 -8,4	110 098,0 -22,4	29 946,0 -23,6
17	俄罗斯	俄铁 0020	767 900,0 -10,1	3 670 837,0 -11,2	366 153,0 -10,2	3 261 827,0 -11,3	1 139 564,0 -12,0	153 575,1 -12,7	1 235 416,0 -5,3	1 674 652,0 -9,9
18	罗马尼亚	罗铁 0053	58 592,0 -7,4	27 716,0 -24,0	15 657,0 0,1	12 042,0 -38,1	65 538,0 -13,0	5 975,0 -13,1	29 495,0 -33,7	5 394,0 -40,1
19	斯洛伐克	斯(货)铁 0056	32 619,6 210,7	20 088,7 10,2	6 377,8	13 711,0 -24,8	45 135,2	2 246,5	36 445,0 -18,2	6 697,3 -24,9
20	塔吉克斯坦	塔铁 0066	7 548,0 -2,8	2 465,7 -3,9	144,8 -9,0	2 320,9 -3,6	706,4 -15,3	45,3	14 545,5 0,0	1 282,1 0,1
21	土库曼斯坦	土铁 0067	18 701,0 3,0	20 921,0 8,7	3 223,0 -0,1	17 311,0 8,1	6 355,0 1,9	1 725,0 2,4	25 925,0 2,0	11 765,0 1,9
22	乌兹别克斯坦	乌(兹)铁 0029	54 541,0 6,7	46 936,0 1,7	5 196,0 2,4	41 505,0 1,1	15 302,6 7,2	2 632,0 6,3	80 893,0 3,3	22 227,4 -5,1
23	乌克兰	乌(克)铁 0022	351 321,0 -3,5	420 334,0 -19,0	91 602,0 -7,3	319 912,0 -21,7	490 031,0 -5,6	48 327,0 -8,9	391 523,0 -21,5	196 188,0 -23,7
24	捷 克	捷铁 0054	39 116,0 -15,9	46 334,0 -13,0	20 389,0 2,9	24 758,0 -22,7	162 906,0 -7,0	6 462,0 -4,4	68 328,0 -20,7	12 643,0 -21,0
25	爱沙尼亚	爱铁 0026	2 616,0 -6,3	11 633,0 0,7	697,0 -8,5	10 827,0 2,0	5 168,0 -2,1	261,0 -4,7	25 406,0 -3,3	5 780,0 1,7
总 计 较2008年±			3 828 076,3 -3,0	9 204 843,6 -7,5	1 348 714,5 -0,8	7 797 976,2 -8,2	3 894 231,5 -4,0	1 225 018,8 7,8	5 365 242,5 -4,3	4 573 735,1 -5,7

Основные показатели стран - членов ОСЖД за 2009 год

№	Страна	Дорога	Показатели														
			Прирост валового нац. продукта	Грузовые перевозки													
				Перевезено грузов всего	Железнодорожный				в том числе по видам транспорта				Автомобильный	Морской	Внутренний водный	Трубопроводный	Воздушный
					экспорт	импорт	внутренние	транзит									
			+ - %	млн тонн					%	%	%	%	%	%	%	%	%
	+ - % к 2008	+ - % к 2008	+ - % к 2008	+ - % к 2008	+ - % к 2008	+ - % к 2008	+ - % к 2008	+ - % к 2008	+ - % к 2008	+ - % к 2008	+ - % к 2008	+ - % к 2008	+ - % к 2008				
1	2	3	4	5	6	7	8	9	10	11	12	13	14	15			
1	Азербайджан	АЖД 0057	0,0	190,4 4,0	10,9 -27,3	21,9 -3,1	29,7 -2,9	17,4 -28,1	31,0 37,2	0,0	0,0	0,0	0,0	0,0			
2	Беларусь	БЧ 0021	0,2	421,0 -41,6	31,8 55,9	22,4 -1,8	9,4 -8,7	35,8 10,2	32,4 -5,8	32,0 -44,6	-	1,3 85,7	34,9 65,4	0,0			
3	Болгария	БДЖ 0052	-5,0	97,0 -22,4	13,7 -13,4	9,7	9,7	72,7 486,3	7,9 506,2	56,4 6,0	5,9 -32,3	4,4 21,1	19,7 4,7	0,0			
4	Венгрия	МАН 0055	0,0	0,0	0,0	0,0	0,0	0,0	0,0	0,0	0,0	0,0	0,0	0,0			
5	Вьетнам	ВЖД 0032	5,3	699,8 7,9	1,2 -10,7	2,2 -18,9	9,0 -6,7	88,8 1,3	0,1 150,0	70,7 3,4	8,8 -4,8	19,4 -8,4	...	0,0			
6	Грузия	ГР 0028	0,0	17,1 -19,3	1,4 -6,7	2,6 -25,7	1,7 -29,2	11,4 -17,4	0,0	0,0	0,0	0,0	0,0	0,0			
7	Иран	РАИ 0096	0,0	0,0	0,0	0,0	0,0	0,0	0,0	0,0	0,0	0,0	0,0	0,0			
8	Казахстан	КЗХ 0027	0,0	2 104,0	11,8	4,1	0,7	6,2	0,8	80,2	0,2	0,0	7,8	0,0			
9	Китай	КЖД 0033	8,7	27 033,6	9,7	0,0	0,0	0,0	0,0	78,7	9,9	0,0	1,6	0,0			
10	КНДР	ЗЧ 0030	0,0	0,0	0,0	0,0	0,0	0,0	0,0	0,0	0,0	0,0	0,0	0,0			
11	Кыргызстан	КРГ 0059	102,3	35,9 13,3	16,6 191,2	2,0	13,7	0,9	0,0	96,3 4,3	-	0,1	0,7 -63,2	0,0			
12	Латвия	ЛДЗ 0025	-18,5	95,4 -17,5	56,2 15,9	4,1 64,0	87,7 996,3	2,5 -16,7	5,7 -93,4	39,8 -15,5	-	-	4,0 -9,1	0,0			
13	Литва	ЛГ 0024	-14,8	105,8 -21,5	40,4 -1,0	9,9 -8,3	30,5 7,8	30,3 8,2	29,3 -10,9	42,2 -4,3	5,1 30,8	0,9 28,6	11,4 8,6	0,0			
14	Молдова	ЧФМ 0023	-6,5	41,3 -30,5	10,7 -42,2	31,7 39,0	31,3 76,8	12,1 -8,3	24,9 -46,2	51,8 7,7	0,0	0,4	37,0 12,1	0,0			
15	Монголия	МТЗ 0031	-	24,7 3,5	57,3 -6,5	20,9	8,9	54,0 -24,3	16,2 1,6	42,7 10,3	-	-	-	0,0			
16	Польша	ПКП 0051	1,7	1 691,0 2,1	6,5 -88,6	16,0 -14,4	22,1	59,2 6,7	2,7 -27,0	84,3 4,2	0,6	0,3 -40,0	3,0	0,0			
17	Россия	РЖД 0020	-7,9	7 469,0 131,0	14,8 -63,4	0,0	0,6 -50,0	0,0	0,0	70,2 237,5	0,5 -54,6	1,3 -72,3	13,2 -60,0	0,0			
18	Румыния	ЧФР 0053	-0,1	377,3 -17,8	12,2 -15,9	4,6 -33,3	7,5 -55,4	87,1 15,7	0,8 -20,0	71,0 -10,7	8,7	6,0 81,8	2,1 -22,2	0,0			
19	Словакия	ЖСР 0056	9,5	212 481,2 68 442,3	17,3 13,8	24,8	40,3	12,3	22,6	76,8 25,1	0,0	0,6	5,3	0,0			
20	Таджикистан	ТДЖ 0066	3,4	65,4 38,0	22,2 -27,7	5,6 -6,7	30,6	1,7	62,1 0,8	77,8 12,3	0,0	0,0	0,0	0,0			
21	Туркменистан	ТРК 0067	0,0	0,0	0,0	0,0	0,0	0,0	0,0	0,0	0,0	0,0	0,0	0,0			
22	Узбекистан	УТИ 0029	0,0	0,0	80,9 3,3	5,9 7,3	8,6 3,6	54,8 2,4	11,6 5,5	0,0	0,0	0,0	0,0	0,0			
23	Украина	УЗ 0022	-15,1	1 624,9 -17,6	24,1 -4,7	27,8 18,3	6,0 -13,0	54,6 -1,8	11,6 -17,1	65,8 2,5	0,3 -25,0	0,3 -50,0	9,5	0,0			
24	Чехия	ЧД 0054	-1,7	451,0 -17,3	17,0 -6,8	48,1 118,9	23,5 10,5	20,6 -53,5	7,8 -0,4	82,1 3,7	0,0	0,4 5,7	0,5 -78,0	0,0			
25	Эстония	ЭВР 0026	0,0	75,2	61,1	1,7	2,3	50,4	45,5	37,1	1,8	0,0	0,0	0,0			

Основные показатели стран - членов ОСЖД за 2009 год

№	Страна	Дорога	Показатели								
			Пассажирские перевозки								
			Перевезено пасс. всего	в том числе по видам транспорта				Авто- мобильный	Морской	Внутренний водный	Воздушный
				Железнодорожный	в том числе		Внутреннее сообщение				
					международное сообщение	внутреннее сообщение					
млн. чел.	%	%	%	%	%	%	%	%			
+ - % к 2008	+ - % к 2008	+ - % к 2008	+ - % к 2008	+ - % к 2008	+ - % к 2008	+ - % к 2008	+ - % к 2008	+ - % к 2008	+ - % к 2008		
1	2	3	16	17	18	19	20	21	22	23	
1	Азербайджан	АЖД 0057	1 328,1 6,9	0,5	11,0 17,0	89,0 -1,8	0,0	0,0	0,0	0,0	
2	Беларусь	БЧ 0021	1 341,5 -3,8	6,2 -3,1	8,4 -13,4	91,6 1,4	93,7 0,1	-	0,0	0,1	
3	Болгария	БДЖ 0052	570,2 -9,0	6,4 18,5	30,9 2 276,9	0,4 -99,6	94,1 -0,1	0,5	0,0	0,4 -4,8	
4	Венгрия	МАВ 0055	0,0	0,0	0,0	0,0	0,0	0,0	0,0	0,0	
5	Вьетнам	ВЖД 0032	1 988,6 11,4	0,6 -12,7	0,1 175,0	99,9 -0,1	91,5 1,9	...	7,5 -17,1	0,5 -6,9	
6	Грузия	ГР 0028	3,1	0,1	3,0	0,0	0,0	0,0	0,0	0,0	
7	Иран	РАИ 0096	0,0	0,0	0,0	0,0	0,0	0,0	0,0	0,0	
8	Казахстан	КЗХ 0027	11 799,0	0,2	0,0	0,1	99,8	-	0,0	0,0	
9	Китай	КЖД 0033	29 660,5	4,8	0,0	0,0	93,7	0,8	0,0	0,8	
10	КНДР	ЗЧ 0030	0,0	0,0	0,0	0,0	0,0	0,0	0,0	0,0	
11	Кыргызстан	КРГ 0059	543,4 7,8	100,0 99 900,0	53,3 -25,1	46,7 62,2	95,9 -0,5	-	0,0	0,1	
12	Латвия	ЛДЗ 0025	167,6 -21,3	12,9 2,4	98,6 6 942,9	1,4 -98,6	85,4 -0,8	-	0,0	1,7 30,8	
13	Литва	ЛГ 0024	400,0 -16,2	1,1	20,5 4,6	79,5 -1,1	98,2 0,1	0,0	0,5	0,2	
14	Молдова	ЧФМ 0023	109,7 -5,5	4,7 -6,0	26,7 -9,2	73,3 3,8	94,7 0,2	0,0	0,1	0,4	
15	Монголия	МТЗ 0031	232,5 0,4	1,3 -28,0	4,1 -4,0	95,9 0,2	98,5 0,6	-	0,0	0,1 -18,8	
16	Польша	ПКП 0051	902,0 -6,6	23,4 -69,4	0,8 -11,1	99,2 0,1	67,9 -1,6	0,1	0,2	0,5 -16,7	
17	Россия	РЖД 0020	20 427,0 -8,6	5,6 -3,5	...	5,6 -3,5	94,1 0,2	0,0	0,1	0,2	
18	Румыния	ЧФР 0053	341,9 -86,5	20,6 -26,7	3,3 -76,4	96,7 12,4	76,7 8,3	0,1	0,1 -50,0	2,6 160,0	
19	Словакия	ЖСР 0056	399,7	11,3	7,0	93,0	88,2	0,0	0,0	0,5	
20	Таджикистан	ТДЖ 0066	571,6 23,7	0,1 -50,0	56,2 -12,3	43,8 22,0	99,8 0,1	0,0	0,0	0,1	
21	Туркменистан	ТРК 0067	0,0	0,0	0,0	0,0	0,0	0,0	0,0	0,0	
22	Узбекистан	УТИ 0029	0,0	15,3 7,0	1,9 -9,5	13,4 9,8	0,0	0,0	0,0	0,0	
23	Украина	УЗ 0022	4 452,9 -3,9	9,6 4,4	-	-	90,2 -0,3	0,1 -50,0	0,0	0,1	
24	Чехия	ЧД 0054	541,0 -7,8	30,5 0,9	98,8 6 855,6	1,2 -98,8	68,0 -0,6	0,0	0,2 -10,5	1,4 12,4	
25	Эстония	ЭВР 0026	192,8	2,5	2,0	98,0	93,3	3,9	0,0	0,3	

铁 组 成 员 国 2009 年 主 要 指 标

№	国 家	铁 路	指 标															
			国内生产总值增长率	货 物 运 输														
				货 运 总 量	其 中								公路	海运	内河	管道	航空	
					铁路	出 口				进 口								
						出口	进口	国内	过境									
+	百万吨	%	%	%	%	%	%	%	%	%	%	%						
	较2008年±%	较2008年±%	较2008年±%	较2008年±%	较2008年±%	较2008年±%	较2008年±%	较2008年±%	较2008年±%	较2008年±%	较2008年±%	较2008年±%						
1	2	3	4	5	6	7	8	9	10	11	12	13	14	15				
1	阿塞拜疆	阿(塞)铁0057	0,0	190,4 4,0	10,9 -27,3	21,9 -3,1	29,7 -2,9	17,4 -28,1	31,0 37,2	0,0	0,0	0,0	0,0	0,0				
2	白俄罗斯	白铁0021	0,2	421,0 -41,6	31,8 55,9	22,4 -1,8	9,4 -8,7	35,8 10,2	32,4 -5,8	32,0 -44,6	-	1,3 85,7	34,9 65,4	0,0				
3	保加利亚	保铁0052	-5,0	97,0 -22,4	13,7 -13,4	9,7 410,0	9,7 385,0	72,7 486,3	7,9 506,2	56,4 6,0	5,9 -32,3	4,4 21,1	19,7 4,7	0,0				
4	匈牙利	匈铁0055	0,0	0,0	0,0	0,0	0,0	0,0	0,0	0,0	0,0	0,0	0,0	0,0				
5	越 南	越铁0032	5,3	699,8 7,9	1,2 -10,7	2,2 -18,9	9,0 -6,7	88,8 1,3	0,1 150,0	70,7 3,4	8,8 -4,8	19,4 -8,4	...	0,0				
6	格鲁吉亚	格铁0028	0,0	17,1 -19,3	1,4 -6,7	2,6 -25,7	1,7 -29,2	11,4 -17,4	0,0	0,0	0,0	0,0	0,0	0,0				
7	伊 朗	伊铁0096	0,0	0,0	0,0	0,0	0,0	0,0	0,0	0,0	0,0	0,0	0,0	0,0				
8	哈萨克斯坦	哈铁0027	0,0	2 104,0	11,8	4,1	0,7	6,2	0,8	80,2	0,2	0,0	7,8	0,0				
9	中 国	中铁0033	8,7	27 033,6	9,7	0,0	0,0	0,0	0,0	78,7	9,9	0,0	1,6	0,0				
10	朝 鲜	朝铁0030	0,0	0,0	0,0	0,0	0,0	0,0	0,0	0,0	0,0	0,0	0,0	0,0				
11	吉尔吉斯斯坦	吉铁0059	102,3	35,9 13,3	16,6 191,2	2,0	13,7	0,9	0,0	96,3 4,3	-	0,1	0,7 -63,2	0,0				
12	拉脱维亚	拉铁0025	-18,5	95,4 -17,5	56,2 15,9	4,1 64,0	87,7 996,3	2,5 -16,7	5,7 -93,4	39,8 -15,5	-	-	4,0 -9,1	0,0				
13	立陶宛	立铁0024	-14,8	105,8 -21,5	40,4 -1,0	9,9 -8,3	30,5 7,8	30,3 8,2	29,3 -10,9	42,2 -4,3	5,1 30,8	0,9 28,6	11,4 8,6	0,0				
14	摩尔多瓦	摩铁0023	-6,5	41,3 -30,5	10,7 -42,2	31,7 39,0	31,3 76,8	12,1 -8,3	24,9 -46,2	51,8 7,7	0,0	0,4	37,0 12,1	0,0				
15	蒙 古	蒙铁0031	-	24,7 3,5	57,3 -6,5	20,9 19,1	8,9 -24,3	54,0 -1,3	16,2 1,6	42,7 10,3	-	-	-	0,0				
16	波 兰	波铁0051	1,7	1 691,0 2,1	6,5 -88,6	16,0 -14,4	22,1	59,2 6,7	2,7 -27,0	84,3 4,2	0,6	0,3 -40,0	3,0	0,0				
17	俄罗斯	俄铁0020	-7,9	7 469,0 131,0	14,8 -63,4	0,0	0,6 -50,0	0,0	0,0	70,2 237,5	0,5 -54,6	1,3 -72,3	13,2 -60,0	0,0				
18	罗马尼亚	罗铁0053	-0,1	377,3 -17,8	12,2 -15,9	4,6 -33,3	7,5 -55,4	87,1 15,7	0,8 -20,0	71,0 -10,7	8,7	6,0 81,8	2,1 -22,2	0,0				
19	斯洛伐克	斯(货)铁0056	9,5	212 481,2 68 442,3	17,3 13,8	24,8	40,3	12,3	22,6	76,8 25,1	0,0	0,6	5,3	0,0				
20	塔吉克斯坦	塔铁0066	3,4	65,4 38,0	22,2 -27,7	5,6 -6,7	30,6	1,7 -5,6	62,1 0,8	77,8 12,3	0,0	0,0	0,0	0,0				
21	土库曼斯坦	土铁0067	0,0	0,0	0,0	0,0	0,0	0,0	0,0	0,0	0,0	0,0	0,0	0,0				
22	乌兹别克斯坦	乌(兹)铁0029	0,0	0,0	80,9 3,3	5,9 7,3	8,6 3,6	54,8 2,4	11,6 5,5	0,0	0,0	0,0	0,0	0,0				
23	乌克兰	乌(克)铁0022	-15,1	1 624,9 -17,6	24,1 -4,7	27,8 18,3	6,0 -13,0	54,6 -1,8	11,6 -17,1	65,8 2,5	0,3 -25,0	0,3 -50,0	9,5	0,0				
24	捷 克	捷铁0054	-1,7	451,0 -17,3	17,0 -6,8	48,1 118,9	23,5 10,5	20,6 -53,5	7,8 -0,4	82,1 3,7	0,0	0,4 5,7	0,5 -78,0	0,0				
25	爱沙尼亚	爱铁0026	0,0	75,2	61,1	1,7	2,3	50,4	45,5	37,1	1,8	0,0	0,0	0,0				

铁 组 成 员 国 2009 年 主 要 指 标

№	国 家	铁 路	指 标							
			旅 客 运 输							
			旅客运输 总量	其中各种运输方式						
				铁 路	其 中		公 路	海 运	内 河	航 空
					国 际 联 运	国 内 运 输				
百 万	%	%	%	%	%	%	%			
较2008年 ±%	较2008年 ±%	较2008年 ±%	较2008年 ±%	较2008年 ±%	较2008年 ±%	较2008年 ±%	较2008年 ±%			
1	2	3	16	17	18	19	20	21	22	23
1	阿塞拜疆	阿(塞)铁 0057	1 328,1 6,9	0,5	11,0 17,0	89,0 -1,8	0,0	0,0	0,0	0,0
2	白俄罗斯	白铁 0021	1 341,5 -3,8	6,2 -3,1	8,4 -13,4	91,6 1,4	93,7 0,1	-	0,0	0,1
3	保加利亚	保铁 0052	570,2 -9,0	6,4 18,5	30,9 2 276,9	0,4 -99,6	94,1 -0,1	0,5	0,0	0,4 -4,8
4	匈牙利	匈铁 0055	0,0	0,0	0,0	0,0	0,0	0,0	0,0	0,0
5	越 南	越铁 0032	1 988,6 11,4	0,6 -12,7	0,1 175,0	99,9 -0,1	91,5 1,9	...	7,5 -17,1	0,5 -6,9
6	格鲁吉亚	格铁 0028	3,1	0,1	3,0	0,0	0,0	0,0	0,0	0,0
7	伊 朗	伊铁 0096	0,0	0,0	0,0	0,0	0,0	0,0	0,0	0,0
8	哈萨克斯坦	哈铁 0027	11 799,0	0,2	0,0	0,1	99,8	-	0,0	0,0
9	中 国	中铁 0033	29 660,5	4,8	0,0	0,0	93,7	0,8	0,0	0,8
10	朝 鲜	朝铁 0030	0,0	0,0	0,0	0,0	0,0	0,0	0,0	0,0
11	吉尔吉斯斯坦	吉铁 0059	543,4 7,8	100,0 99 900,0	53,3 -25,1	46,7 62,2	95,9 -0,5	-	0,0	0,1
12	拉脱维亚	拉铁 0025	167,6 -21,3	12,9 2,4	98,6 6 942,9	1,4 -98,6	85,4 -0,8	-	0,0	1,7 30,8
13	立陶宛	立铁 0024	400,0 -16,2	1,1	20,5 4,6	79,5 -1,1	98,2 0,1	0,0	0,5	0,2
14	摩尔多瓦	摩铁 0023	109,7 -5,5	4,7 -6,0	26,7 -9,2	73,3 3,8	94,7 0,2	0,0	0,1	0,4
15	蒙 古	蒙铁 0031	232,5 0,4	1,3 -28,0	4,1 -4,0	95,9 0,2	98,5 0,6	-	0,0	0,1 -18,8
16	波 兰	波铁 0051	902,0 -6,6	23,4 -69,4	0,8 -11,1	99,2 0,1	67,9 -1,6	0,1	0,2	0,5 -16,7
17	俄罗斯	俄铁 0020	20 427,0 -8,6	5,6 -3,5	...	5,6 -3,5	94,1 0,2	0,0	0,1	0,2
18	罗马尼亚	罗铁 0053	341,9 -86,5	20,6 -26,7	3,3 -76,4	96,7 12,4	76,7 8,3	0,1	0,1 -50,0	2,6 160,0
19	斯洛伐克	斯(货)铁 0056	399,7	11,3	7,0	93,0	88,2	0,0	0,0	0,5
20	塔吉克斯坦	塔铁 0066	571,6 23,7	0,1 -50,0	56,2 -12,3	43,8 22,0	99,8 0,1	0,0	0,0	0,1
21	土库曼斯坦	土铁 0067	0,0	0,0	0,0	0,0	0,0	0,0	0,0	0,0
22	乌兹别克斯坦	乌(兹)铁 0029	0,0	15,3 7,0	1,9 -9,5	13,4 9,8	0,0	0,0	0,0	0,0
23	乌克兰	乌(克)铁 0022	4 452,9 -3,9	9,6 4,4	-	-	90,2 -0,3	0,1 -50,0	0,0	0,1
24	捷 克	捷铁 0054	541,0 -7,8	30,5 0,9	98,8 6 855,6	1,2 -98,8	68,0 -0,6	0,0	0,2 -10,5	1,4 12,4
25	爱沙尼亚	爱铁 0026	192,8	2,5	2,0	98,0	93,3	3,9	0,0	0,3

Перевозка грузов в международном железнодорожном сообщении за 2009 год

№	Страна	Железная дорога	В сообщении на железную дорогу, порт	Сдано грузов				
				Всего тыс. тонн	+ - в % к 2008	Через пограничные переходы		
						Пограничная станция	Сдано тыс. тонн	+ - в % к 2008
1	2	3	4	5	6	7	8	9
1	Азербайджан	АЖД 0057	ГР	9 352,60	-10,36	Беюк-Кясик	9 352,60	-10,36
			РЖД	647,20	-30,30	Ялама	647,20	-30,30
			ТРК	850,40	0,63	Баку-паром	850,40	0,63
			КЗХ	45,20	-0,44	Баку-паром	45,20	-0,44
			Бак.торг.порт	20,40	786,96	Баку-порт	20,40	786,96
			РАИ	87,90	-28,59	Астара	87,90	-28,59
			Всего	11 003,70	-11,11			
2	Беларусь	БЧ 0021	ЛДЗ	31 052,00	-3,43	Бигосово	31 052,00	-3,43
			ЛГ	25 389,00	-23,74	Гудогай	19 034,00	-24,67
			ПКП	8 536,00	5,41	Стасилос	6 355,00	-20,81
						Брест-Центр.	4 524,00	10,99
						Брест -Сев.	561,00	-41,38
						Свислочь	939,00	24,54
			РЖД	44 033,00	-14,31	Брузги	2 512,00	8,70
						Красное	20 094,00	-17,13
						Заольша	19 631,00	1,49
						Закопье	2 762,00	-46,99
						Сураж	102,00	-21,54
			УЗ	7 829,00	-20,18	Езерице	1 444,00	-41,21
						Бережесть	4 509,00	1,71
						Горынь	1 810,00	-39,46
						Тереховка	873,00	-42,30
Заболотье	282,00	-2,42						
Терюха	355,00	-39,11						
Всего	116 839,00	-13,29						
3	Болгария	БДЖ 0052	УЗ	25,00	0,00	Варна -ферибот	25,00	0,00
			ГР	21,00	0,00	Варна -ферибот	21,00	0,00
			ЮЖ	1 012,00	0,00	Димитровград	1 012,00	0,00
			ТЦДД	1 254,00	0,00	Свиленград	1 254,00	0,00
			ЦХ	308,00	0,00	Свиленград	26,00	0,00
						Кулата	282,00	0,00
			ЧФР	562,00	0,00	Русе	548,00	0,00
						Кардам	14,00	0,00
Всего	3 182,00	0,00						
4	Вьетнам	ВЖД 0032	КЖД	179,00	-66,52	Лаокай	76,00	-23,23
						Донгданг	103,00	-19,53
			Всего	179,00	-21,15			
5	Грузия	ГР 0028	АЖД	1 875,00	-54,65	Гардабани	1 875,00	-54,65
			АРМ	1 328,40	485,71	Садахло	1 328,40	485,71
			Батуми-порт	6 401,20	-10,36		6 401,20	-10,36
			Поти-порт	1 081,20	-13,32		1 081,20	-13,32
			Всего	10 685,80	-16,18			
6	Иран	РАИ 0096	ТРК	683 113,00	89 055,31	Рази - Сарахс	29 411,00	
			Бандар-Аббас	262 910,00	4 504,38	Сарахс - Рази	32,00	
			ТРК	683 113,00	4 967,17	Рази - Табриз	5 578,00	
						Табриз - Сарахс	1 709,00	
						Рази - Джулфа	39 083,00	
			Всего	1 629 136,00	23 847,32	Сарахс - Други	277 877,00	
7	Китай	КЖД 0033	ВЖД	728,30	-10,09	Шаньяо	152,59	-45,50
						Пинсян	575,71	8,62
			КЗХ	4 724,95	-23,54	Алашанькоу	4 724,95	-23,54
						Зч	306,03	-42,26
			МТЗ	628,87	-41,23	Даньдун	233,40	-10,23
						Тумынь	48,11	-80,76
						Цзиань	24,52	22,60
			РЖД	914,57	-60,75	Эрлянь	628,87	-41,23
Суйфыньхэ	149,78	-54,61						
Всего	7 302,72	-33,13	Маньчжурия	764,79	-61,76			

№	Страна	Железная дорога	В сообщении на железную дорогу, порт	Сдано грузов				
				Всего тыс. тонн	+ - в % к 2008	Через пограничные переходы		
						Пограничная станция	Сдано тыс. тонн	+ - в % к 2008
1	2	3	4	5	6	7	8	9
8	Кыргызстан	КРГ 0059	КЗХ	207,00	-86,21	Луговая	207,00	-86,21
			УТИ	337,50	7,18	Карасу	337,50	7,18
			Всего	544,50	-70,02			
9	Латвия	ЛДЗ 0025	БЧ	351,80	-30,58	Индра	351,80	-30,58
			ЛГ	896,70	-18,47	Эглайне	716,70	7,97
			РЖД	1 517,60	-17,28	Мейтене	180,00	-55,36
						Зилупе	1 186,30	-17,50
			ЭВР	2 507,50	-34,20	Карсава	331,30	-16,49
			Рига	23 084,70	4,55	Лугажи	2 507,50	-34,20
			Вентспилс	19 320,40	5,89			
			Лиепая	2 184,90	6,54			
			Всего	49 863,60	0,47			
10	Литва	ЛГ 0024	Клайпеда	17 728,00	-3,88			
			Клайпеда-Мукран	25,00	-19,35			
			РЖД	9 844,00	-32,61	Кибартай	9 548,00	-33,21
						Пагегай	296,00	-5,13
			БЧ	2 771,00	-35,03	Кена	2 038,00	-35,51
						Стасилос	733,00	-33,67
			ЛДЗ	3 932,00	-20,69	Мажейкяй		
						Йонишкис	3 472,00	6,80
						Обеляй	460,00	-38,99
ПКП	135,00	-28,19	Моцкава	135,00	-28,19			
Всего	34 435,00	-18,96						
11	Молдова	ЧФМ 0023	ЧФР			Джурджюлешть	256,50	29,22
						Унгень	100,70	100,60
			УЗ			Новосавицкая	65,60	569,39
						Этулия-Ренипорт	1 225,30	4,86
						Волчинец	820,70	5 408,05
			Всего			Крива	29,70	-98,52
12	Монголия	МТЗ 0031	КЖД	2 719,20	24,20	Дзамын-Удэ	2 719,20	24,20
			РЖД	3 190,64	-37,23	Сухэ-Батор	214,36	-37,74
						Эрэнцав	21,37	-31,57
			Всего	5 909,84	130,40		2 954,92	
13	Польша	ПКП 0051	БЧ	914,00	-36,66	Тересполь	703,00	-44,86
			ЛГ	40,00	-61,17	Тракишки	40,00	-61,17
			РЖД	255,00	-53,55	Бранего	167,00	-57,51
			ЖСР	1 504,00	-39,72	Мушина	1 048,00	-26,20
			УЗ	568,00	-74,55	Медыка	265,00	-70,56
						Маркловице	1 456,00	-44,39
			ЧД	6 351,00	-30,58	Халупки	3 169,00	-22,76
						Зебжыдовице	1 066,00	-39,60
						Куновице	790,00	-34,49
			ДБ	5 193,00	-38,01	Венглинец	2 409,00	-44,61
						Губин	2 080,00	-17,10
			Свиноуйсьце паром	279,00	10,71			
			Порты в том числе	5 419,00	-25,49			
			Гданьск	2 393,00	8,04			
			Щецин	1 568,00	-46,54			
			Свиноуйсьце	161,00	-37,60			
Гдыня	1 297,00	-30,53						
Всего	25 942,00	-33,73						

№	Страна	Железная дорога	В сообщении на железную дорогу, порт	Сдано грузов						
				Всего тыс. тонн	+ - в % к 2008	Через пограничные переходы				
						Пограничная станция	Сдано тыс. тонн	+ - в % к 2008		
1	2	3	4	5	6	7	8	9		
14	Россия	РЖД 0020	ЛДЗ	14 649 083,00	2,24					
						Посинь-экс	10 266 712,00	0,98		
						Скангали-экс	4 382 371,00	5,31		
			ЭВР	19 007 415,00	14,03					
						Ивангород-нар-экс	11 550 894,00	18,29		
						Печеры-пск-экс/ор	7 456 521,00	8,01		
			ЛГ	297 244,00	-57,31					
						Нестеровская-экс	253 196,00	-61,27		
						Советск-экс	44 048,00	3,69		
			БЧ	37 650 737,00	-2,84					
						Завережье-экс	1 528 312,00	11,39		
						Красное-экс	10 460 495,00	0,12		
						Рудня-экс	21 579 448,00	0,91		
						Злынка-экс	3 379 052,00	-31,19		
						Сураж-экс	703 430,00	10,86		
			УЗ	60 865 080,00	-25,87					
						Суземка-экс	15 865 749,00	-29,06		
						Красный хутор-экс	1 271 559,00	-46,29		
						Соловей-экс	29 800 837,00	-23,75		
						Успенская-экс	7 533 086,00	-2,80		
						Гуково-экс	3 075 757,00	-55,86		
			ГР	84 963,00	-32,68					
						Веселое-экс	84 963,00	-32,68		
			АЖД	5 067 870,00	-11,31					
						Самур-экс	5 067 870,00	-11,31		
			КЗХ	20 295 759,00	-5,29					
						Аксарайская 2-экс	4 375 542,00	0,78		
						Озинки-экс-рос	1 701 966,00	-3,03		
						Илецк1-экс-рос	3 455 673,00	-14,01		
						Кулунда-экс-р	1 469 322,00	-1,43		
						Никель тау-экс-ро	3 480 577,00	32,26		
						Петропавловск-экс	2 556 291,00	-12,17		
						Пресногорьковск	544,00	3,23		
Тобол-экс-рос	3 255 844,00	-23,94								
Финляндия	10 185 513,00	-27,37								
			Бусловская-экс	5 408 812,00	-24,61					
			Светогорск-экс	1 474 317,00	-56,68					
			Вяртсила-экс	894 894,00	-35,43					
ПКП	1 604 923,00	-17,03								
			Железнодорожный	142 598,00	22,35					
			Мамоново-экс	1 462 325,00	-19,55					
МТЗ	1 261 715,00	11,15								
			Наушки	300,00						
			Наушки/мнр1	786 182,00	24,37					
			Наушки мнр 2	450 267,00	-7,07					
ВЖД	865,00	820,21								
			Наушки Вьетнам	865,00	820,21					
КЖД	28 193 392,00	-3,38								
			Наушки в Китай	1 991 864,00	1,21					
			Забайкальск/Китай	19 618 133,00	2,80					
ЗЧ	104 829,00	126,18								
			Гродеково/Китай	6 583 395,00	-18,99					
			Хасан	17 562,00						
			Хасан-экс	87 267,00	101,43					
			Кандалакшский м	5 359 646,00	-1,26					
			Мурманский м.п.	17 065 468,00	7,35					
			Выборгский м.п.	1 048 317,00	-4,26					
			Высоцкий м.п.	15 780 021,00	5,12					
			Санкт-Петербург	23 845 017,00	-2,28					

№	Страна	Железная дорога	В сообщении на железную дорогу, порт	Сдано грузов				
				Всего тыс. тонн	+ - в % к 2008	Через пограничные переходы		
						Пограничная станция	Сдано тыс. тонн	+ - в % к 2008
1	2	3	4	5	6	7	8	9
			Усть-луга м.п.	8 962 084,00	43,78			
			Калиниград м.п.	3 640 580,00	-46,05			
			Калиниград р.п.	2 519 509,00	-16,69			
			Архангельск м.п.	1 581 042,00	-40,09			
			Азов м.п.	1 623 794,00	-17,87			
			Таганрог м.п.	2 100 258,00	43,46			
			Ростовский порт	1 092 091,00	59,37			
			Усть-Донецкий п.	538 791,00	523,15			
			Ейск м.п.	1 229 700,00	-31,66			
			Новороссийский	35 529 856,00	20,73			
			М.п. Темрюк	1 486 388,00	-34,17			
			М.п. Кавказ	3 252 689,00	3,00			
			Туапсинский м.п.	9 401 808,00	-3,12			
			Махачкала м.п.	1 067 451,00	-27,78			
			Астраханский п.	985 290,00	25,53			
			Мор. порт Оля	2 367 798,00	174,14			
			Ванинский м.п.	10 343 158,00	110,49			
			Владивосток м.п.	5 596 642,00	68,44			
			Находка м.п.	14 211 633,00	14,94			
			Находка-Восточн	16 834 320,00	-1,70			
			Зарубино м.п.	874,00	-98,56			
Тор. порт Посье	3 222 979,00	6,69						
Всего	389 956 592,00	-2,78						
15	Румыния	ЧФР 0053	БДЖ	476,00	-45,86	Джурджу Норд	431,00	-49,73
			МAB	595,00	-52,02	Куртич	296,00	-52,44
			ЧФМ	299,00	-66,83	Кристешть Жижия	298,00	-42,81
			УЗ	44,00	-83,20	Халмеу	4,00	-93,95
			ЖС	170,00	-29,28	Стамора Моравиц	169,00	-29,33
			Констанца	1 994,00	-33,52			
Всего	3 578,00	-45,14						
16	Словакия	ЖСР 0056	МAB	4 333,23	95,11	Ленартовце	267,21	68,06
						Русовце	1 223,45	285,95
						Словенске Нов.М	282,69	39,26
						Комарно	706,83	115,50
						Штурово	1 001,12	239,36
			ПКП	1 608,97	-4,49	Чанья	604,65	-26,44
						Фильяково	247,27	152,32
						Медзилаборце	4,92	-88,00
			УЗ	543,89	-5,43	Плавеч	1 069,60	-2,85
						Скалите	534,45	-1,39
			ЧД	8 554,75	113,61	Чиерна над Тиссой	436,87	56,58
						Матьовце	107,02	-63,84
						Чадса	5 735,36	227,17
						Лукли под Макит	1 143,55	4,72
ОББ	2 226,13	24,01	Куты	1 675,85	44,47			
			Братислава	264,11	-85,29			
Всего	17 266,97	67,96	Девинска Нова Вес	1 962,03				
17	Таджикистан	ТДЖ 0066	УТИ	10 584,90	0,85	Кудукли	370,30	-16,13
						Амузанг	56,90	-9,25
						Истиклол	6 131,00	4,68
						Бекабад	4 026,70	-2,61
Всего	10 584,90	0,85						
18	Туркменистан	ТРК 0067	УТИ	4 044,00	105,38	Фарап	412,00	-2,37
						Тахиаташ	52,00	-68,48
						Талимарджан	90,00	-69,59
						Келиф	3 481,00	223,51
			ДАШОГУЗ	9,00	-10,00			
			РАИ	2 322,00	32,46	Серахс	2 322,00	32,46
			АФГ	601,00	38,80	Серхетабат	601,00	38,80
порт Туркменбаши	862,00	-2,16						
Всего	7 829,00	55,46						

№	Страна	Железная дорога	В сообщении на железную дорогу, порт	Сдано грузов				
				Всего тыс. тонн	+ - в % к 2008	Через пограничные переходы		
						Пограничная станция	Сдано тыс. тонн	+ - в % к 2008
1	2	3	4	5	6	7	8	9
19	Узбекистан	УТИ 0029	АФГ	3 326,50	57,01	Галаба-экс.	3 323,40	57,38
						Термез-порт -экс.	3,10	-55,71
			КЗХ	3 573,20	-25,08	Каракалпакия-экс.	499,70	-50,61
						Келес-экс.	3 010,10	-18,52
						Сыр-Дарья экс.	63,40	0,16
						Кувасай-экс.	52,90	4,13
			КРГ	1 029,50	-0,86	Савай-экс.	652,20	1,70
						Султанабад-экс.	8,30	-7,78
						Учкурган-экс.	64,90	227,78
						Ханабад-экс.	251,20	-20,88
			ТДЖ	4 459,10	-1,61	Амузанг-экс.	597,20	48,63
						Бекабад-экс.	1 254,20	2,28
						Кудукли-экс.	2 588,90	-10,63
						Сувонобад-экс.	18,80	157,53
			ТРК	5 081,30	22,18	Джумуртау-экс.	19,60	
						Найманкуль-экс.	983,80	23,35
						Нишан-экс.	218,00	-6,20
						Питняк-экс.	291,20	75,74
						Ходжадавлет-экс	3 515,50	20,39
Шават-экс.	53,20	24,01						
Всего	17 469,60	5,13						
20	Украина	У3 0022	БЧ	5 156,00	-29,33	Горностаевка	232,00	-46,42
						Хоробичи	2 117,80	-20,75
						Бережесть	850,30	-18,62
						Удрицк	1 524,90	-44,78
						Заболотье	431,00	12,21
			МАВ	3 068,90	-32,04	Чоп	32,30	119,73
						Батеве	3 036,60	-32,54
			ЧФМ	2 728,20	-69,12	Могилев-Подольск	1 076,10	-35,89
						Сокиряны	212,40	10,97
						Кучурган	1 439,70	-62,26
			ПКП	7 933,40	-46,63	Мостистка-2	3 010,60	-35,23
						Изов	5 198,60	-32,37
						Ягодин	546,50	-43,55
						Рава-Русская	177,70	-44,35
			РЖД	22 281,70	-34,39	Зерново	9 727,10	-36,16
						Тополи	3 852,70	-37,33
						Козачья Лопань	2 539,90	-41,11
						Квашино	3 099,10	-33,30
						Красная Могила	3 062,80	-15,31
						Рени	215,40	-89,77
						Вадул-Сирет	488,30	10,15
			ЧФР	1 182,30	-71,83	Дъяково	478,60	-70,94
			ЖСР	11 854,60	-23,17	Ужгород	6 489,70	-20,77
						Чоп	5 365,00	-25,88
			Одесский	18 501,90	1,84			
			Ильичевский	11 541,40	12,23			
			Николаевский	7 849,70	-5,71			
			Херсонский	1 779,90	-14,56			
			Феодосийский	727,10	-55,20			
			Бердянский	1 331,50	-26,67			
			Измаильский	4 900,90	-27,66			
Мариупольский	9 429,50	-25,58						
Октябрьск	6 163,50	12,90						
Ренийский	1 221,00	-40,68						
Керченский	2 270,20	-24,21						
Южный	23 615,30	7,12						
Белгород-Днестр	637,20	-14,79						
Всего	144 174,20	-21,78						

№	Страна	Железная дорога	В сообщении на железную дорогу, порт	Сдано грузов					
				Всего тыс. тонн	+ - в % к 2008	Через пограничные переходы			
						Пограничная станция	Сдано тыс. тонн	+ - в % к 2008	
1	2	3	4	5	6	7	8	9	
21	Чехия	ЧД 0054	ДБ	6 472,00	-0,95	Дечин	5 263,00	0,67	
			ПКП	4 586,00	-50,02	Петровице	1 389,00	-38,18	
			ЗССК Карго	6 673,00	18,15	Ланжгот	2 456,00	-28,65	
			ОЕББ	6 867,00	-22,68	Брецлав	4 606,00	-29,12	
			Всего	24 598,00	-18,65				
22	Эстония	ЭВР 0026	ЛДЗ	307,00	122,46	Валга	307,00	122,46	
			РЖД	739,00	157,49	Нарва	592,00	163,11	
			Таллинн	676,00		Печоры	147,00	137,10	
			Мууга	3 748,00					
			Палдиски	263,00					
			Маарду	15 062,00					
			Вайвара	1 461,00					
			Всего	22 256,00	9,22				



Совещание экспертов по вопросам статистики железнодорожного транспорта (7-8 сентября 2010 г., Варна, Болгария)
 铁路运输统计问题专家会议 (2010年9月7-8日, 保加利亚, 瓦尔纳)
 Expertenberatung zu statistischen Fragen des Eisenbahnverkehrs (7.-8. September 2010, Varna, Bulgarien)
 Expert meeting on statistics of the railway transport (7-8 September 2010, Varna, Bulgaria)





СХЕМА ЖЕЛЕЗНОДОРОЖНОГО ТРАНСПОРТА
 SCHEMA OF RAILWAY TRANSPORT
 MAP



УСЛОВНЫЕ ОБОЗНАЧЕНИЯ • 图例 • ZEICHENERKLÄRUNG • LEGEND

Коридоры ОСЖД • OSJD Corridors

- 1 - Купище - Минск - Москва - Омск - Находка
- 2 - Москва - Курган - Астана - Достык - Ляльковск
- 3 - Згозецел - Мостиска - Киев - Москва
- 4 - Дечин - Прага - Прохоров - Жилина - Чоп
- 5 - Хедешхалом - Захонь - Жмеринка - Пенза - Кокшетау - Достык - Ляльковск
- 6 - Дечин - Прага - Братислава - Будапешт - София - Анкара - Тегеран - Сапармурат Туркменбаши
- 7 - Гданьск - Люблин - Жмеринка - Одесса
- 8 - Фастов - Знаменка - Ляхля - Мапат - Ново
- 9 - Клайпеда - Шушай - Вильнюс - Минск
- 10 (ТРАСЕКА) - Варна / Одесса - Тбилиси - Баку - Туркменбаши - Ташкент - Астогай
- 11 - Буловская - Москва - Махуриск - Волгоград - Махачкала - Баку - Османли - Астара
 Решт - Тегран - Бендер-Абас
- 12 - Окцица - Уисены - Бухарест - Варна / Димитровград
- 13 - Санкт-Петербург/Таллинн - Тапа - Рига - Каунас - Варшава

Панъевропейские (Критские) коридоры • Pan-European Corridors

- I - Хельсинки - Таллин - Рига - Каунас - Варшава
- II - Берлин - Варшава - Минск - Москва - Нижний Новгород
- III - Берлин / Дрезден - Вроцлав - Львов - Киев
- IV - Берлин / Нюрнберг - Прага - Братислава - Будапешт - Констанца / Салоники / Стамбул
- V - Венеция - Триест / Копер - Любляна - Будапешт - Ужгород - Львов
- VI - Гданя - Варшава - Катовице - Жилина
- VII -
- VIII - Дуррес - Тирана - Скопье - София - Бургас
- IX - Хельсинки - С.Петербург / Москва - Киев - Кашиев - Бухарест - Димитровград - Александруполис
- X - Зальцбург - Любляна - Загреб - Белград - Ниш - Скопье - Бессе - Салоники

- ПАРИЖ Столицы
- Лион Города
- Главные железные дороги

ЛЕЗНОДОРОЖНЫХ ТРАНСПОРТНЫХ КОРИДОРОВ ОСЖД
组欧亚联运主要铁路走廊示意图
DER EISENBAHNTRANSPORTKORRIDORE DER OSShD
OF OSJD RAILWAY TRANSPORT CORRIDORS



2009年国际铁路联运货运情况

顺号	国家	铁路	联运运往 铁路、港口	货物交付							
				总计 千吨	较2008年 ±%	经由口岸					
						国境站	交付 千吨	较2008年 ±%			
1	2	3	4	5	6	7	8	9			
1	阿塞拜疆	阿(塞)铁 0057	格铁	9 352,60	-10,36	别尤克齐亚西克	9 352,60	-10,36			
			俄铁	647,20	-30,30	亚拉马	647,20	-30,30			
			土(库)铁	850,40	0,63	巴库轮渡	850,40	0,63			
			哈铁	45,20	-0,44	巴库轮渡	45,20	-0,44			
			巴库港口	20,40	786,96	巴库港口	20,40	786,96			
			伊铁	87,90	-28,59	阿斯塔拉	87,90	-28,59			
			总计	11 003,70	-11,11						
2	白俄罗斯	白铁 0021	拉铁	31 052,00	-3,43	比戈索沃	31 052,00	-3,43			
			立铁	25 389,00	-23,74	古多盖	19 034,00	-24,67			
			波铁	8 536,00	5,41	别尼亚科涅	6 355,00	-20,81			
				布列斯特中央站	4 524,00	10,99	布列斯特北站	561,00	-41,38		
					斯维斯洛奇	939,00	24,54	博鲁兹基	2 512,00	8,70	
			俄铁	44 033,00	-14,31	克拉斯诺耶	20 094,00	-17,13			
				扎奥里沙	19 631,00	1,49	扎科佩奇耶	2 762,00	-46,99		
				苏拉什	102,00	-21,54	耶泽里谢	1 444,00	-41,21		
				乌(克)铁	7 829,00	-20,18	别列热斯季	4 509,00	1,71		
							戈雷尼	1 810,00	-39,46		
			捷列霍夫卡	873,00	-42,30	扎波洛季耶	282,00	-2,42			
			捷留哈	355,00	-39,11						
			总计	116 839,00	-13,29						
			3	保加利亚	保铁 0052	乌(克)铁	25,00	0,00	瓦尔纳-费里博特恩	25,00	0,00
						格铁	21,00	0,00	瓦尔纳-费里博特恩	21,00	0,00
南铁	1 012,00	0,00				季米特洛夫格勒	1 012,00	0,00			
土(耳)铁	1 254,00	0,00				斯维林格勒	1 254,00	0,00			
希铁	308,00	0,00				斯维林格勒	26,00	0,00			
罗铁	562,00	0,00				库拉塔	282,00	0,00			
						卢谢	548,00	0,00			
卡尔达姆	14,00	0,00									
总计	3 182,00	0,00									
4	越南	越铁 0032	中铁	179,00	-66,52	老街	76,00	-23,23			
			同登			103,00	-19,53				
			总计	179,00	-21,15						
5	格鲁吉亚	格铁 0028	阿(塞)铁	1 875,00	-54,65	加尔达巴尼	1 875,00	-54,65			
			亚(美)铁	1 328,40	485,71	夏达赫洛	1 328,40	485,71			
			巴统港	6 401,20	-10,36		6 401,20	-10,36			
			波季港	1 081,20	-13,32		1 081,20	-13,32			
			总计	10 685,80	-16,18						
6	伊朗	伊铁 0096	土铁	683 113,00	89 055,31	拉吉—萨拉赫斯	29 411,00				
			班达尔-阿巴斯	262 910,00	4 504,38	萨拉赫斯—拉吉	32,00				
			土铁	683 113,00	4 967,17	拉吉—大布里士	5 578,00				
						大布里士—萨拉赫斯	1 709,00				
						拉吉—久尔法	39 083,00				
			萨拉赫斯—德鲁吉	277 877,00							
总计	1 629 136,00	23 847,32									
7	中国	中铁 0033	越铁	728,30	-10,09	山腰	152,59	-45,50			
			凭祥			575,71	8,62				
			哈铁	4 724,95	-23,54	阿拉山口	4 724,95	-23,54			
			朝铁	306,03	-42,26	丹东	233,40	-10,23			
						图们	48,11	-80,76			
			集安	24,52	22,60						
			蒙铁	628,87	-41,23	二连	628,87	-41,23			
			俄铁	914,57	-60,75	绥芬河	149,78	-54,61			
						满洲里	764,79	-61,76			
总计	7 302,72	-33,13									

顺号	国家	铁路	联运运往 铁路、港口	货物交付				
				总计 千吨	较2008年 ±%	经由口岸		
						国境站	交付 千吨	较2008年 ±%
1	2	3	4	5	6	7	8	9
8	吉尔吉斯斯坦	吉铁 0059	哈铁	207,00	-86,21	卢戈瓦亚	207,00	-86,21
			乌(兹)铁	337,50	7,18	卡拉苏	337,50	7,18
			总计	544,50	-70,02			
9	拉脱维亚	拉铁 0025	白铁	351,80	-30,58	茵德拉	351,80	-30,58
			立铁	896,70	-18,47	埃格拉伊涅	716,70	7,97
						麦伊捷涅	180,00	-55,36
			俄铁	1 517,60	-17,28	济卢佩	1 186,30	-17,50
						卡尔萨瓦	331,30	-16,49
			爱铁	2 507,50	-34,20	卢加日	2 507,50	-34,20
			里加	23 084,70	4,55			
			文茨皮尔斯	19 320,40	5,89			
			利耶帕亚	2 184,90	6,54			
			总计	49 863,60	0,47			
10	立陶宛	立铁 0024	克莱佩达	17 728,00	-3,88			
			克莱佩达-穆克兰	25,00	-19,35			
			俄铁	9 844,00	-32,61	基巴尔泰	9 548,00	-33,21
						帕格基亚伊	296,00	-5,13
			白铁	2 771,00	-35,03	肯纳	2 038,00	-35,51
						斯塔西洛斯	733,00	-33,67
			拉铁	3 932,00	-20,69	马热伊基亚伊		
						约尼什基斯	3 472,00	6,80
						奥比亚利亚伊	460,00	-38,99
			波铁	135,00	-28,19	莫茨卡瓦	135,00	-28,19
			总计	34 435,00	-18,96			
11	摩尔多瓦	摩铁 0023	罗铁			朱耳朱列什季	256,50	29,22
						温格内	100,70	100,60
			乌(克)铁			诺沃萨维茨卡亚	65,60	569,39
						艾图利亚-佩尼港	1 225,30	4,86
						沃尔奇涅茨	820,70	5 408,05
						克里瓦	29,70	-98,52
			总计					
12	蒙古	蒙铁 0031	中铁	2 719,20	24,20	扎门乌德	2 719,20	24,20
			俄铁	3 190,64	-37,23	苏赫巴托	214,36	-37,74
						艾兰察乌	21,37	-31,57
							2 954,92	
			总计	5 909,84	130,40			
13	波兰	波铁 0051	白铁	914,00	-36,66	泰雷斯波尔	703,00	-44,86
			立铁	40,00	-61,17	特拉基什基	40,00	-61,17
			俄铁	255,00	-53,55	勃拉涅沃	167,00	-57,51
			斯(股)铁	1 504,00	-39,72	穆希纳	1 048,00	-26,20
			乌(克)铁	568,00	-74,55	麦迪卡	265,00	-70,56
			捷铁	6 351,00	-30,58	马尔克洛维策	1 456,00	-44,39
						哈卢普基	3 169,00	-22,76
						泽勃日多维策	1 066,00	-39,60
						库诺维策	790,00	-34,49
			德铁	5 193,00	-38,01	文格利涅茨	2 409,00	-44,61
						古宾	2 080,00	-17,10
			施维诺威施切轮渡	279,00	10,71			
			港口, 其中	5 419,00	-25,49			
			格但斯克	2 393,00	8,04			
			什切青	1 568,00	-46,54			
施维诺威施切	161,00	-37,60						
格丁尼亚	1 297,00	-30,53						
			总计	25 942,00	-33,73			

顺号	国家	铁路	联运运往 铁路、港口	货物交付					
				总计 千吨	较2008年 ±%	经由口岸			
						国境站	交付 千吨	较2008年 ±%	
1	2	3	4	5	6	7	8	9	
14	俄罗斯	俄铁 0020	拉铁	1 469 083,00	2,24				
			波辛(出口)			10 266 712,00	0,98		
			斯坎加利(出口)			4 382 371,00	5,31		
			爱铁	19 007 415,00	14,03				
			伊万哥罗德			11 550 894,00	18,29		
			佩乔雷-普斯科夫(出口)			7 456 521,00	8,01		
			立铁	297 244,00	-57,31				
			涅斯杰洛夫斯卡亚(出口)			253 196,00	-61,27		
			索维茨克(出口)			44 048,00	3,69		
			白铁	37 650 737,00	-2,84				
			扎维列日耶(出口)			1 528 312,00	11,39		
			克拉斯诺耶(出口)			10 460 495,00	0,12		
			鲁德尼亚(出口)			21 579 448,00	0,91		
			兹伦卡(出口)			3 379 052,00	-31,19		
			苏拉日(出口)			703 430,00	10,86		
			乌(克)铁	60 865 080,00	-25,87				
			苏泽姆卡(出口)			15 865 749,00	-29,06		
			克拉斯内胡托尔(出口)			1 271 559,00	-46,29		
			索洛维伊(出口)			29 800 837,00	-23,75		
			乌斯边斯卡亚(出口)			7 533 086,00	-2,80		
			古科沃(出口)			3 075 757,00	-55,86		
			洛科奇(出口)			3 318 092,00	-7,19		
			格铁	84 963,00	-32,68				
			维谢洛耶(出口)			84 963,00	-32,68		
			阿(塞)铁	5 067 870,00	-11,31				
			萨穆尔(出口)			5 067 870,00	-11,31		
			哈铁	20 295 759,00	-5,29				
			阿克萨拉伊斯卡亚-2(出口)			4 375 542,00	0,78		
			奥津基(出口)			1 701 966,00	-3,03		
			伊列茨克-1(出口)			3 455 673,00	-14,01		
			库伦达(出口)			1 469 322,00	-1,43		
			尼科利-塔乌(出口)			3 480 577,00	32,26		
			彼得罗帕夫洛夫斯克(出口)			2 556 291,00	-12,17		
普列斯诺戈尔科夫斯克			544,00	3,23					
托博尔(出口)			3 255 844,00	-23,94					
芬兰	10 185 513,00	-27,37							
布斯洛夫斯卡亚(出口)			5 408 812,00	-24,61					
斯韦托戈尔斯克(出口)			1 474 317,00	-56,68					
维亚尔齐利亚(出口)			894 894,00	-35,43					
基维亚尔维(出口)			2 407 490,00	16,84					
波铁	1 604 923,00	-17,03							
热列兹诺多罗日内			142 598,00	22,35					
马莫诺沃(出口)			1 462 325,00	-19,55					
蒙铁	1 261 715,00	11,15							
纳乌什基			300,00						
纳乌什基(MHP1)			786 182,00	24,37					
纳乌什基(MHP2)			450 267,00	-7,07					
索洛维耶夫斯克			24 966,00	34,74					
越铁	865,00	820,21							
纳乌什基			865,00	820,21					
中铁	28 193 392,00	-3,38							
纳乌什基			1 991 864,00	1,21					
后贝加尔斯克			19 618 133,00	2,80					
格罗迭科沃			6 583 395,00	-18,99					
朝铁	104 829,00	126,18							
哈桑			17 562,00						
哈桑(出口)			87 267,00	101,43					
坎达拉克沙港	5 359 646,00	-1,26							
摩尔曼斯克港	17 065 468,00	7,35							
维堡港	1 048 317,00	-4,26							
维索茨基港	15 780 021,00	5,12							
圣彼得堡	23 845 017,00	-2,28							

顺号	国家	铁路	联运运往 铁路、港口	货物交付				
				总计 千吨	较2008年 ±%	经由口岸		
						国境站	交付 千吨	较2008年 ±%
1	2	3	4	5	6	7	8	9
			乌斯季卢加	8 962 084,00	43,78			
			加里宁格勒海港	3 640 580,00	-46,05			
			加里宁格勒内河港	2 519 509,00	-16,69			
			阿尔汉格尔斯克港	1 581 042,00	-40,09			
			亚速海港	1 623 794,00	-17,87			
			塔甘罗格港	2 100 258,00	43,46			
			罗斯托夫港	1 092 091,00	59,37			
			乌斯季顿涅茨克港	538 791,00	523,15			
			叶伊斯克港	1 229 700,00	-31,66			
			新罗西斯克	35 529 856,00	20,73			
			捷姆留克港	1 486 388,00	-34,17			
			高加索港	3 252 689,00	3,00			
			图阿普谢港	9 401 808,00	-3,12			
			马哈奇卡拉港	1 067 451,00	-27,78			
			阿斯特拉罕港	985 290,00	25,53			
			奥利亚港	2 367 798,00	174,14			
			瓦宁港	10 343 158,00	110,49			
			符拉迪沃斯托克港	5 596 642,00	68,44			
			纳霍德卡港	14 211 633,00	14,94			
			纳霍德卡东	16 834 320,00	-1,70			
			扎鲁比诺港	874,00	-98,56			
			波希耶贸易港	3 222 979,00	6,69			
			总计	389 956 592,00	-2,78			
15	罗马尼亚	罗铁 0053	保铁	476,00	-45,86	久尔久北站	431,00	-49,73
			匈铁	595,00	-52,02	库尔季奇	296,00	-52,44
			摩铁	299,00	-66,83	克里什捷什蒂-日日亚	298,00	-42,81
			乌(克)铁	44,00	-83,20	哈尔麦乌	4,00	-93,95
			斯铁	170,00	-29,28	斯塔莫拉莫拉维茨	169,00	-29,33
			康斯坦察	1 994,00	-33,52			
			总计	3 578,00	-45,14			
16	斯洛伐克	斯(股)铁 0056	匈铁	4 333,23	95,11	列纳尔托夫策	267,21	68,06
						鲁索夫策	1 223,45	285,95
						斯洛文斯克新城	282,69	39,26
						科马尔诺	706,83	115,50
						什图洛沃	1 001,12	239,36
						恰那	604,65	-26,44
						菲拉科沃	247,27	152,32
			波铁	1 608,97	-4,49	梅得济拉博尔采	4,92	-88,00
						普拉维奇	1 069,60	-2,85
						斯卡利捷	534,45	-1,39
			乌(克)铁	543,89	-5,43	奇耶尔纳(蒂萨河畔)	436,87	56,58
						马季奥夫策	107,02	-63,84
			捷铁	8 554,75	113,61	恰察	5 735,36	227,17
						卢克里(马基托河畔)	1 143,55	4,72
						库蒂	1 675,85	44,47
			奥(地)铁	2 226,13	24,01	布拉迪斯拉发	264,11	-85,29
						捷维斯卡新城	1 962,03	
			总计	17 266,97	67,96			
17	塔吉克斯坦	塔铁 0066	乌(兹)铁	10 584,90	0,85	库杜克利	370,30	-16,13
						阿木赞格	56,90	-9,25
						卡尼巴达姆	6 131,00	4,68
						别科巴德	4 026,70	-2,61
			总计	10 584,90	0,85			
18	土库曼斯坦	土铁 0067	乌(兹)铁	4 044,00	105,38	法拉普	412,00	-2,37
						塔西阿塔什	52,00	-68,48
						塔里马尔江	90,00	-69,59
						克利弗	3 481,00	223,51
						达绍古兹	9,00	-10,00
			伊铁	2 322,00	32,46	萨拉赫斯	2 322,00	32,46
			阿(富)铁	601,00	38,80	斯尔赫达巴特	601,00	38,80
			土库曼巴什港	862,00	-2,16			
			总计	7 829,00	55,46			

顺号	国家	铁路	联运运往 铁路、港口	货物交付				
				总计 千吨	较2008年 ±%	经由口岸		
						国境站	交付 千吨	较2008年 ±%
1	2	3	4	5	6	7	8	9
19	乌兹别克斯坦	乌(兹)铁 0029	阿(富)铁	3 326,50	57,01	加拉巴(出口)	3 323,40	57,38
			哈铁	3 573,20	-25,08	铁尔梅兹港	3,10	-55,71
			吉铁	1 029,50	-0,86	卡拉卡尔帕基亚	499,70	-50,61
						克列斯(出口)	3 010,10	-18,52
						锡尔达里(出口)	63,40	0,16
						库瓦赛(出口)	52,90	4,13
						萨瓦伊(出口)	652,20	1,70
						苏尔塔纳巴德(出口)	8,30	-7,78
			塔铁	4 459,10	-1,61	乌奇-库尔干(出口)	64,90	227,78
						哈纳巴德(出口)	251,20	-20,88
						阿穆赞格(出口)	597,20	48,63
						别卡巴德(出口)	1 254,20	2,28
						库杜克利(出口)	2 588,90	-10,63
			土铁	5 081,30	22,18	苏瓦诺巴德(出口)	18,80	157,53
						久木尔塔乌(出口)	19,60	
						奈曼库利(出口)	983,80	23,35
						尼尚(出口)	218,00	-6,20
						皮特尼亚克(出口)	291,20	75,74
						霍吉达夫列特(出口)	3 515,50	20,39
沙瓦特(出口)	53,20	24,01						
总计	17 469,60	5,13						
20	乌克兰	乌(克)铁 0022	白铁	5 156,00	-29,33	戈尔诺斯塔耶夫卡	232,00	-46,42
			匈铁	3 068,90	-32,04	霍罗比奇	2 117,80	-20,75
						别列热斯季	850,30	-18,62
						乌德里茨克	1 524,90	-44,78
						扎鲍洛季耶	431,00	12,21
						乔普	32,30	119,73
			摩铁	2 728,20	-69,12	巴捷沃	3 036,60	-32,54
						莫列夫-博多里斯	1 076,10	-35,89
						萨基里亚内	212,40	10,97
			波铁	7 933,40	-46,63	库丘尔甘	1 439,70	-62,26
						莫斯季斯卡-2	3 010,60	-35,23
						伊佐夫	5 198,60	-32,37
						亚戈金	546,50	-43,55
			俄铁	22 281,70	-34,39	拉瓦-卢斯卡亚	177,70	-44,35
						泽尔诺沃	9 727,10	-36,16
						托波利	3 852,70	-37,33
						卡扎奇亚洛潘	2 539,90	-41,11
						科瓦希诺	3 099,10	-33,30
						克拉斯纳亚莫基拉	3 062,80	-15,31
			罗铁	1182,3	-71,83	列尼	215,40	-89,77
						瓦杜尔-西列特	488,30	10,15
			斯铁	11 854,60	-23,17	季亚科沃	478,60	-70,94
						乌日戈罗德	6 489,70	-20,77
			敖德萨	18 501,90	1,84	乔普	5 365,00	-25,88
			伊利伊乔夫斯克	11 541,40	12,23			
			尼古拉耶夫	7 849,70	-5,71			
			赫尔松	1 779,90	-14,56			
			费奥多西亚	727,10	-55,20			
			别尔江斯克	1 331,50	-26,67			
			伊兹马伊尔	4 900,90	-27,66			
			马里乌波尔	9 429,50	-25,58			
			奥克加布里斯基	6 163,50	12,90			
			列尼	1 221,00	-40,68			
刻赤	2 270,20	-24,21						
尤日内	23 615,30	7,12						
别尔格勒-德涅斯特尔	637,20	-14,79						
总计	144 174,20	-21,78						

顺号	国家	铁路	联运运往 铁路、港口	货物交付				
				总计 千吨	较2008年 ±%	经由口岸		
						国境站	交付 千吨	较2008年 ±%
1	2	3	4	5	6	7	8	9
21	捷克	捷铁 0054	德铁	6 472,00	-0,95	杰钦	5 263,00	0,67
			波铁	4 586,00	-50,02	佩特罗维策	1 389,00	-38,18
			斯(货)铁	6 673,00	18,15	兰日戈特	2 456,00	-28,65
			奥(地)铁	6 867,00	-22,68	勃列茨拉夫	4 606,00	-29,12
			总计	24 598,00	-18,65			
22	爱沙尼亚	爱铁 0026	拉铁	307,00	122,46	瓦尔加	307,00	122,46
			俄铁	739,00	157,49	纳尔瓦	592,00	163,11
						佩切雷	147,00	137,10
			塔林	676,00				
			穆加	3 748,00				
			帕尔迪斯基	263,00				
			马尔杜	15 062,00				
			瓦伊瓦拉	1 461,00				
			总计	22 256,00	9,22			



Совещание ВРГ по вопросам статистики железнодорожного транспорта Комиссии ОСЖД по транспортной политике и стратегии развития (24-25 марта 2010 г., Комитет ОСЖД)

铁组运输政策和发展战略专门委员会铁路运输统计问题临时专家工作组会议

(铁组委员会, 2010年3月24-25日)

Beratung der ZAG zu Statistischen Fragen im Eisenbahntransport der OSShD-Kommission für Transportpolitik und Entwicklungsstrategie (24.-25. März 2010, Komitee der OSShD)

Meeting of the AWG on Railway Transport Statistics of the OSJD Commission on Transport Policy and Development Strategy (24-25 March 2010, OSJD Committee)



XXXVIII сессия Совещания Министров ОСЖД (Чешская Республика, Прага, 15-18 июня 2010 г.)
 铁路合作组织第三十八届部长会议（捷克共和国，布拉格，2010年6月15-18日）
 Teilnehmer der XXXVIII. Tagung der Ministerkonferenz der OSSHD (Tschechische Republik, Prag, 15.-18. Juni 2010)
 Participants of the XXXVIII-th Session of OSJD Ministers Conference (Czech Republic, Prague, 15-18 June 2010)



XXV заседание Конференции Генеральных директоров (ответственных представителей) железных дорог ОСЖД
 (Монголия, Улан-Батор, 19-23 апреля 2010 г.)
 铁组铁路总局长（负责代表）会议第二十五次会议（蒙古，乌兰巴托，2010年4月19-23日）
 Teilnehmer der XXV. Sitzung der Konferenz der Generaldirektoren (bevollmächtigten Vertreter) der OSSHD-Eisenbahnen
 (Mongolei, Ulan Bator, 19.-23. April 2010)
 XXV-th Meeting of General Directors (Authorized Representatives) of OSJD Railways
 (Mongolia, Ulan Bator, 19-23 April 2010)

Inhaltsverzeichnis • Table of Contents

Schienerverkehr der OSJD-Mitgliedsländer im Jahre 2009	28
Railway transport of the OSJD member countries in 2009.....	28
Die Eisenbahnen der OSJD-Mitgliedsländer • Railways of OSJD member countries	29
Beobachter • Observers	29
Hauptkennziffern der Eisenbahnen der OSJD-Mitgliedsländer für 2009	30
Main indices of Railways of the OSJD member countries in 2009	30
Hauptkennziffern der OSJD-Mitgliedsländer für 2009	32
Main indices of the OSJD member countries in 2009	32
Güterbeförderung im internationalen Eisenbahnverkehr für 2009	34
International Railway Freight Traffic in 2009	34



Годовое совещание Комиссии ОСЖД по транспортной политике и стратегии развития
(19-22 октября 2010 г., Комитет ОСЖД)

铁组运输政策和发展战略专门委员会例会（铁组委员会2010年10月，19-22日）
Jahresberatung der OSJD-Kommission für Transportpolitik und Entwicklungsstrategie
(19.-22. Oktober 2010, Komitee der OSJD)

Annual meeting of the OSJD Commission on Transport Policy and Development Strategy
(19-22 October 2010, OSJD Committee)

Schienerverkehr der OSJD-Mitgliedsländer im Jahre 2009

2009 stieg das Zuwachstempo der Güterbeförderungen im Vergleich zum Jahr 2008.

Die Senkung der beförderten Güter betrug 4,26%, und das gesamte Güterbeförderungsvolumen minderte sich um 5,65%.

2009 wurden 3894 Mio. Fahrgäste, d.h. um 4,03% weniger als 2008 befördert. Die Beförderungsleistungen im Personenverkehr stiegen um 7,81%.

2009 vergrößerte sich die Betriebslänge um 597 km und betrug 279878 km. Die Länge der elektrifizierten Strecken vergrößerte sich um 5457 km und sie erreichte damit 118123 km.

Die Gesamtzahl der Diesel- und Elektrolokomotiven belief sich auf 36551 Fahrzeuge.

Ende 2009 betrug der Personenwagenpark 99517 Fahrzeuge.

Ende 2009 betrug die Gesamtzahl der Güterwagen 1638487 Fahrzeuge.

Die Anzahl der Beschäftigten verringerte sich um 3,03% und betrug 3828076 Personen.

Railway transport of the OSJD member countries in 2009

As a whole, growth rate of freight traffic in 2009 decreased as compared to that in 2008.

Drop in the transported goods amounted to 4.26%, and total freight traffic decreased by 5.65%.

3894 million passengers were transported in 2009, which is by 4.03% less than that in 2008. The number of passenger-kilometers increased by 7.81%.

In 2009, the operational length of railways increased by 597 km and amounted to 279878 km, and electrified lines length increased by 5457 km and their total length is 118123 km now.

Total number of diesel and electric locomotives has equalled 36551 units.

Passenger wagon fleet amounts to 99517 units as of the end of 2009.

Freight wagon fleet includes 1638487 units as of the end of 2009.

The number of staff decreased by 3.03% and amounted to 3828076 staff members.

Eisenbahnen der OSShD-Mitgliedsländer • Railways of the OSJD member countries

1.	AZD	0057	Aserbaidzhanische Staatsbahn Azerbaijani State Railway
2.	BC	0021	Weißrussische Eisenbahn Byelorussian Railway
3.	BDZ	0052	Bulgarische Staatsbahnen Bulgarian State Railways
4.	MAV	0055	Ungarische Staatsbahnen GAG CJSC "Hungarian State Railways"
5.	VZD	0032	Staatliche Gesellschaft "Vietnamesische Eisenbahn" Vietnamese Railway State Company
6.	GR	0096	Georgische Eisenbahn GmbH LLC Georgian Railway
7.	RAI	0028	Eisenbahn der Islamischen Republik Iran Railway of the Islamic Republic of Iran
8.	KZH	0027	Nationalgesellschaft „Kasachische Eisenbahn“ AG JSC "Kazakhstan Temir Zholy National Enterprise"
9.	KZD	0033	Chinesische Eisenbahnen Chinese Railways
10.	ZC	0030	Eisenbahnen der KDVR Railways of the Democratic People's Republic of Korea
11.	KRG	0059	SU Nationalgesellschaft „Kirgisische Eisenbahn“ "Kyrgyz Temir Zholy National Enterprise" State Company
12.	LDZ	0025	SAG "Lettische Eisenbahn" State JSC Latvian Railway
13.	LG	0024	"Litauische Eisenbahnen" AG JSC Lithuanian Railways
14.	CFM	0023	SU "Eisenbahn Moldovas" State Enterprise "Railway of Moldova"
15.	MTZ	0031	Mongolische Eisenbahn Mongolian Railway
16.	PKP	0051	"Polnische Staatsbahnen" AG JSC "Polish State Railways"
17.	RZD	0020	Russische Eisenbahnen AG JSC "Russian Railways"
18.	CFR	0053	Nationale Eisenbahngesellschaft Rumäniens "National Railway Company" of Romania
19.	ZSR	0056	"Eisenbahngesellschaft Cargo Slowakei" AG JSC "Cargo Slovakia Railway Company"
20.	TDZ	0066	Staatliches einheitliches Unternehmen "Tadschikische Eisenbahn" State Unitary Enterprise "Tajik Railway"
21.	TRK	0067	Staatliche Eisenbahn Turkmenistans State Railways of Turkmenistan
22.	UTI	0029	Staatliche Eisenbahn Aktiengesellschaft "Usbekische Eisenbahnen" (O'zbekiston temir yo'llari) State Railway JSC "Uzbek Railways" (O'zbekiston temir yo'llari)
23.	UZ	0022	Ukrzalisnyzja (Ukrainische Eisenbahnen) Ukrzaliznytsia (Railways of Ukraine)
24.	CD	0054	Tschechische Eisenbahnen AG JSC "Czech Railways"
25.	EVR	0026	Estnische Eisenbahn AG JSC Estonian Railway

Beobachter • Observers

1.	DB AG	0080	Deutsche Bahn AG JSC German Railway
2.	OSE	0073	Organisation der Griechischen Eisenbahnen Organisation of Greek Railways
3.	SNCF	0087	Nationalgesellschaft der Französischen Eisenbahnen National Society of French Railways
4.	VR	0010	Finnische Eisenbahnen Finnish Railways
5.	JIS	0072	Öffentliches Unternehmen „Eisenbahnen Serbiens“ Public Enterprise "Serbian Railways"
6.	GySEV	0043	Raab - Oedenburg - Ebenfurter Eisenbahn GAG CJSC Győr - Sopron - Ebenfurt Railway Co.

Hauptkennziffern der Eisenbahnen der OSShD-Mitgliedsländer für 2009
Main indices of railways of the OSJD member countries in 2009

Nr. No	Land Country	Bahn Railway	Kennziffern • Indices																		
			Gesamtfläche des Landes in Tausend km ² Total area of the country in thousands km ²	Bevölkerungszahl Mill. Size of the population in millions	Betriebslänge in km Length of lines in km		Triebfahrzeuge Tractive stock					Personenwagen Passenger transport stock	Triebwagen und Triebwagenanhänger Railcars and railcar trailers	Güterwagen Freight transport stock							
					Summe Total	darunter elektrifiziert electrified	Dampflokomotiven Steam locomotives	Diesellokomotiven Diesel locomotives	Elektrolokomotiven Electric locomotives	Dieseltriebwagenzüge Diesel railcar trains	Elektrotriebwagenzüge Electric railcar trains										
															± km 2008	± km 2008	4/5	21/5	21/7	21/10	21/13
															11/12	11/10	7	9	10	11	12
4	5	6	7	8	9	10	11	12	13	14	15										
1	Aserbaidshon Azerbaijan	AZD 0057	86,6	8,2	2 079,1	1 251,2	14	237	186	1	72	725	144	21 887							
2	Weißrussland Belarus	BC 0021	207,6	9,7	5 491,0	899,0	...	774	67	446	270	1 719	1 314	22 415							
3	Bulgarien Bulgaria	BDZ 0052	111,0	7,1	4 150,0	2 833,0	3	295	258	25	89	1 261	0	12 173							
4	Ungarn Hungary	MAV 0055	93,0	10,3	7 509,0	2 567,0	24	33	1	159	86	1 804	394	259							
5	Vietnam Vietnam	VZD 0032	331,7	86,0	2 347,0	0,0	0	306	0	0	0	947	73	5 096							
6	Georgien Georgia	GR 0028	69,7	4,7	1 566,0	1 486,2	0	132	197	3	77	161	0	13 041							
7	Iran Iran	RAI 0096	1 648,0	71,0	6 221,0	148,0	0	638	8	0	0	1 582	56	21 726							
8	Kasachstan Kazakhstan	KZH 0027	2 717,0	16,2	14 202,1	4 054,4	27	1 148	579	10	77	2 270	116	99 974							
9	China China	KZD 0033	9 600,0	1 300,0	65 491,0	30 243,0	83	10 844	6 898	0	284	44 537	2 899	594 378							
10	KVDR DPRK	ZC 0030	122,7	48,8	4 400,0	0,0															
11	Kirgisien Kyrgyzstan	KRG 0059	198,5	5,3	417,2	-	2	43	-	-	-	434	-	1 779							
12	Lettland Latvia	LDZ 0025	84,6	2,3	1 884,2	257,4	1	196	0	39	91	157	294	9 492							
13	Litauen Lithuania	LG 0024	65,3	3,3	1 767,0	122,0	4	263	-	63	32	138	202	13 792							
14	Moldova Moldova	CFM 0023	34,0	3,6	1 157,1	0,0	2	152	0	30	0	390	99	8 082							
15	Mongolei Mongolia	MTZ 0031	1 531,0	2,9	1 810,0	0,0	0	115	0	0	0	330	0	4 904							
16	Polen Poland	PKP 0051	312,7	38,2	19 764,0	11 891,0	20	1 816	1 711	106	949	3 884	3 061	72 725							
17	Russland Russia	RZD 0020	17 075,4	141,9	85 281,0	43 165,0	0	0	0	0	0	26 713	0	337 761							
18	Rumänien Romania	CFR 0053	237,5	21,7	10 776,0	4 002,0	0	1 029	681	302	32	29	2 979	45 402							
19	Slowakei Slovakia	ZSR 0056	49,0	5,4	3 592,4	1 576,7	0	480	480	157	42	1 135	511	17 947							
20	Tadschikistan Tajikistan	TDZ 0066	143,1	7,5	616,0	0,0	-	55	-	-	-	345	9	2 698							
21	Turkmenistan Turkmenistan	TRK 0067	488,1	5,2	3 110,1	0,0	0	370	0	0	0	549	0	14 125							
22	Usbekistan Uzbekistan	UTI 0029	447,2	27,0	4 229,6	589,0	0	251	55	0	20	699	0	24 104							
23	Ukraine Ukraine	UZ 0022	603,7	45,9	21 678,5	9 755,8	52	2 545	1 860	326	1 589	7 444	0	186 186							
24	Tschechei Czechia	CD 0054	78,9	10,5	9 420,0	3 152,0	23	884	881	716	143	2 221	2 332	29 194							
25	Estland Estonia	EVR 0026	45,2	1,3	918,7	130,7	0	85	0	32	24	43	148	14 785							
	Summe•Total ± 2008	OSShD			279 878,0	118 123,4	255	22 691	13 862	2 415	3 877	99 517	14 631	1 638 487							
					597,2	5 457,4															

Hauptkennziffern der Eisenbahnen der OSShD-Mitgliedsländer für 2009 Main indices of railways of the OSJD member countries in 2009

Nr. No	Land Country	Bahn Railway	Kennziffern • Indices													
			Personal Staff	Bruttotonnenkilometerleistung der Züge in Mill. Tonnenkilometern Gross hauled tonne-kilometres of trains in million tonne-kilometres			Personenverkehr Passenger traffic		Güterverkehr Freight traffic							
				Summe Total	Reisezüge Passenger trains	Güterzüge Freight trains	Summe Personen in Tausend Number of passenger in thousands	Summe Per- sonenkilome- ter in Mill. Number of passenger- kilometres in millions	Summe Tonnen in Tausend Tonnes carried in thousands	Summe Ton- nenkilometer in Mill. Number of tonne- kilometres in millions						
											± % 2008	± % 2008	± % 2008	± % 2008	± % 2008	± % 2008
											31/19	42/19	42/20	42/21	51/3	51/15
16	17	18	19	20	21	22	23									
1	Aserbaidshjan Azerbaijan	AZD 0057	26 120,0 -16,6	16 638,7 -40,0	2 220,0 -10,7	14 353,0 -25,5	6 389,6 0,2	1 024,5 -2,1	20 800,4 -24,2	7 592,2 -24,2						
2	Weißrussland Belarus	BC 0021	77 073,0 -1,1	97 477,0 -11,7	19 018,0 -5,7	77 709,0 -13,1	83 478,0 -5,1	7 401,0 -9,6	133 996,0 -9,0	42 742,0 -12,8						
3	Bulgarien Bulgaria	BDZ 0052	30 967,0 85,9	9 785,0 -27,0	4 886,0 -6,8	4 899,0 -40,0	31 360,0 -7,1	2 144,3 -8,2	10 633,0 -39,6	2 265,8 -43,8						
4	Ungarn Hungary	MAV 0055	19 719,7 -46,9	15,7 -100,0	15,7 -99,9	0,0	142 565,0 -0,5	8 030,0 -6,5	42 411,0 -4,7	8 030,0 -10,1						
5	Vietnam Vietnam	VZD 0032	30 353,0 0,6	12 498,0 -4,8	4 751,0 -16,1	7 747,0 3,7	11 072,0 -2,3	83 800,0 8,3	8 159,0 -3,8	3 807,0 -8,6						
6	Georgien Georgia	GR 0028	7 031,0 -2,2	0,0	0,0	0,0	3 120,2 -8,7	626,0 -7,2	17 131,0 -19,2	5 432,7 -16,8						
7	Iran Iran	RAI 0096	12 467,0	53 217,0	17 752,0	35 465,0	26 225,0	15 312,0	33 044,0	20 540,0						
8	Kasachstan Kazakhstan	KZH 0027	81 190,0 -0,2	378 924,0 -6,5	31 974,0 0,9	344 257,0 -7,2	18 797,0 12,9	130 466,0 802,9	247 677,0 -7,9	197 302,0 -8,2						
9	China China	KZD 0033	2 041 600,0 -0,7	4 198 057,0 -1,3	724 397,0 7,9	3 473 660,0 -2,5	1 416 061,0 3,3	736 543,0 -0,5	2 712 400,0 3,3	2 279 254,0 1,0						
10	KVDR DPRK	ZC 0030														
11	Kirgisien Kyrgyzstan	KRG 0059	5 381,0 -0,8	1 551,8 -16,2	187,2 -6,3	1 363,3 -17,5	751,5 16,3	106,1 17,6	5 981,6 -22,7	744,5 -21,3						
12	Lettland Latvia	LDZ 0025	12 215,0 -9,7	35 725,0 5,0	1 911,0 -9,5	33 589,0 6,0	308,0 -98,9	75,0 -92,1	53 679,0 -4,3	18 693,4 5,6						
13	Litauen Lithuania	LG 0024	10 506,0 -2,0	23 699,0 -18,3	1 490,0 -4,3	22 158,0 -19,0	4 374,0 -13,6	357,0 -10,3	42 669,0 -22,4	11 888,0 -19,4						
14	Moldova Moldova	CFM 0023	12 771,0 -3,0	3 207,0 -48,8	1 234,0 -9,1	1 899,0 -60,0	5 187,0 -10,0	423,0 -13,0	4 415,0 -59,9	1 016,7						
15	Mongolei Mongolia	MTZ 0031	14 621,0 -2,7	15 682,0 -7,5	2 016,0 -19,3	13 665,0 -5,5	3 118,0 -28,5	1 008,0 -28,0	14 172,0 -3,2	7 852,0 -5,0						
16	Polen Poland	PKP 0051	113 107,0 -7,0	91 101,0 -18,9	27 423,0 -6,3	62 998,0 -23,4	210 719,0 -5,6	16 454,0 -8,4	110 098,0 -22,4	29 946,0 -23,6						
17	Russland Russia	RZD 0020	767 900,0 -10,1	3 670 837,0 -11,2	366 153,0 -10,2	3 261 827,0 -11,3	1 139 564,0 -12,0	153 575,1 -12,7	1 235 416,0 -5,3	1 674 652,0 -9,9						
18	Rumänien Romania	CFR 0053	58 592,0 -7,4	27 716,0 -24,0	15 657,0 0,1	12 042,0 -38,1	65 538,0 -13,0	5 975,0 -13,1	29 495,0 -33,7	5 394,0 -40,1						
19	Slowakei Slovakia	ZSR 0056	32 619,6 210,7	20 088,7 10,2	6 377,8	13 711,0 -24,8	45 135,2	2 246,5	36 445,0 -18,2	6 697,3 -24,9						
20	Tadschikistan Tajikistan	TDZ 0066	7 548,0 -2,8	2 465,7 -3,9	144,8 -9,0	2 320,9 -3,6	706,4 -15,3	45,3	14 545,5 0,0	1 282,1 0,1						
21	Turkmenistan Turkmenistan	TRK 0067	18 701,0 3,0	20 921,0 8,7	3 223,0 -0,1	17 311,0 8,1	6 355,0 1,9	1 725,0 2,4	25 925,0 2,0	11 765,0 1,9						
22	Usbekistan Uzbekistan	UTI 0029	54 541,0 6,7	46 936,0 1,7	5 196,0 2,4	41 505,0 1,1	15 302,6 7,2	2 632,0 6,3	80 893,0 3,3	22 227,4 -5,1						
23	Ukraine Ukraine	UZ 0022	351 321,0 -3,5	420 334,0 -19,0	91 602,0 -7,3	319 912,0 -21,7	490 031,0 -5,6	48 327,0 -8,9	391 523,0 -21,5	196 188,0 -23,7						
24	Tschechei Czechia	CD 0054	39 116,0 -15,9	46 334,0 -13,0	20 389,0 2,9	24 758,0 -22,7	162 906,0 -7,0	6 462,0 -4,4	68 328,0 -20,7	12 643,0 -21,0						
25	Estland Estonia	EVR 0026	2 616,0 -6,3	11 633,0 0,7	697,0 -8,5	10 827,0 2,0	5 168,0 -2,1	261,0 -4,7	25 406,0 -3,3	5 780,0 1,7						
	Summe•Total ± 2008	OSShD	3 828 076,3 -3,0	9 204 843,6 -7,5	1 348 714,5 -0,8	7 797 976,2 -8,2	3 894 231,5 -4,0	1 225 018,8 7,8	5 365 242,5 -4,3	4 573 735,1 -5,7						

Hauptkennziffern der OSShD-Mitgliedsländer für 2009 Main indices of the OSJD member countries in 2009

Nr No	Land Country	Bahn Railway	Kennziffern • Indices															
			Zuwachs des Brutto- produkts Increase in gross domestic product	Güterverkehr • Freight traffic														
				Beför- derte Tonnen Tonnes carried	Eisen- bahn Railway	davon nach Verkehrsträgern • including diff. modes of transport								Stras- senver- kehr Road transp.	Seever- kehr Over- seas traffic	Binnen- wasser- verkehr Inland water trans- port	Pipeline Pipeline	Luftver- kehr Air trans- port
						darunter • including				Export export	Import import	im Inland inland	Transit transit					
						in Mio. in mill.	%	%	%									
+-% 2008	+-% 2008	+-% 2008	+-% 2008	+-% 2008	+-% 2008	+-% 2008	+-% 2008	+-% 2008	+-% 2008	+-% 2008	+-% 2008	+-% 2008	+-% 2008					
1	2	3	4	5	6	7	8	9	10	11	12	13	14	15				
1	Aserbaidshan Azerbaijan	AZD 0057	0,0	190,4 4,0	10,9 -27,3	21,9 -3,1	29,7 -2,9	17,4 -28,1	31,0 37,2	0,0	0,0	0,0	0,0	0,0				
2	Weißrussland Belarus	BC 0021	0,2	421,0 -41,6	31,8 55,9	22,4 -1,8	9,4 -8,7	35,8 10,2	32,4 -5,8	32,0 -44,6	-	1,3 85,7	34,9 65,4	0,0				
3	Bulgarien Bulgaria	BDZ 0052	-5,0	97,0 -22,4	13,7 -13,4	9,7 410,0	9,7 385,0	72,7 486,3	7,9 506,2	56,4 6,0	5,9 -32,3	4,4 21,1	19,7 4,7	0,0				
4	Ungarn Hungary	MAV 0055	0,0	0,0	0,0	0,0	0,0	0,0	0,0	0,0	0,0	0,0	0,0	0,0				
5	Vietnam Vietnam	VZD 0032	5,3	699,8 7,9	1,2 -10,7	2,2 -18,9	9,0 -6,7	88,8 1,3	0,1 150,0	70,7 3,4	8,8 -4,8	19,4 -8,4	...	0,0				
6	Georgien Georgia	GR 0028	0,0	17,1 -19,3	1,4 -6,7	2,6 -25,7	1,7 -29,2	11,4 -17,4	0,0	0,0	0,0	0,0	0,0	0,0				
7	Iran Iran	RAI 0096	0,0	0,0	0,0	0,0	0,0	0,0	0,0	0,0	0,0	0,0	0,0	0,0				
8	Kasachstan Kazakhstan	KZH 0027	0,0	2 104,0	11,8	4,1	0,7	6,2	0,8	80,2	0,2	0,0	7,8	0,0				
9	China China	KZD 0033	8,7	27 033,6	9,7	0,0	0,0	0,0	0,0	78,7	9,9	0,0	1,6	0,0				
10	KVDR DPRK	ZC 0030	0,0	0,0	0,0	0,0	0,0	0,0	0,0	0,0	0,0	0,0	0,0	0,0				
11	Kirgisien Kyrgyzstan	KRG 0059	102,3	35,9 13,3	16,6 191,2	2,0	13,7	0,9	0,0	96,3 4,3	-	0,1	0,7 -63,2	0,0				
12	Lettland Latvia	LDZ 0025	-18,5	95,4 -17,5	56,2 15,9	4,1 64,0	87,7 996,3	2,5 -16,7	5,7 -93,4	39,8 -15,5	-	-	4,0 -9,1	0,0				
13	Litauen Lithuania	LG 0024	-14,8	105,8 -21,5	40,4 -1,0	9,9 -8,3	30,5 7,8	30,3 8,2	29,3 -10,9	42,2 -4,3	5,1 30,8	0,9 28,6	11,4 8,6	0,0				
14	Moldova Moldova	CFM 0023	-6,5	41,3 -30,5	10,7 -42,2	31,7 39,0	31,3 76,8	12,1 -8,3	24,9 -46,2	51,8 7,7	0,0	0,4	37,0 12,1	0,0				
15	Mongolei Mongolia	MTZ 0031	-	24,7 3,5	57,3 -6,5	20,9 19,1	8,9 -24,3	54,0 -1,3	16,2 1,6	42,7 10,3	-	-	-	0,0				
16	Polen Poland	PKP 0051	1,7	1 691,0 2,1	6,5 -88,6	16,0 -14,4	22,1	59,2 6,7	2,7 -27,0	84,3 4,2	0,6	0,3 -40,0	3,0	0,0				
17	Russland Russia	RZD 0020	-7,9	7 469,0 131,0	14,8 -63,4	0,0	0,6 -50,0	0,0	0,0	70,2 237,5	0,5 -54,6	1,3 -72,3	13,2 -60,0	0,0				
18	Rumänien Romania	CFR 0053	-0,1	377,3 -17,8	12,2 -15,9	4,6 -33,3	7,5 -55,4	87,1 15,7	0,8 -20,0	71,0 -10,7	8,7	6,0 81,8	2,1 -22,2	0,0				
19	Slowakei Slovakia	ZSR 0056	9,5	212 481,2 68 442,3	17,3 13,8	24,8	40,3	12,3	22,6	76,8 25,1	0,0	0,6	5,3	0,0				
20	Tadschikistan Tajikistan	TDZ 0066	3,4	65,4 38,0	22,2 -27,7	5,6 -6,7	30,6	1,7 -5,6	62,1 0,8	77,8 12,3	0,0	0,0	0,0	0,0				
21	Turkmenistan Turkmenistan	TRK 0067	0,0	0,0	0,0	0,0	0,0	0,0	0,0	0,0	0,0	0,0	0,0	0,0				
22	Usbekistan Uzbekistan	UTI 0029	0,0	0,0	80,9 3,3	5,9 7,3	8,6 3,6	54,8 2,4	11,6 5,5	0,0	0,0	0,0	0,0	0,0				
23	Ukraine Ukraine	UZ 0022	-15,1	1 624,9 -17,6	24,1 -4,7	27,8 18,3	6,0 -13,0	54,6 -1,8	11,6 -17,1	65,8 2,5	0,3 -25,0	0,3 -50,0	9,5	0,0				
24	Tschechei Czechia	CD 0054	-1,7	451,0 -17,3	17,0 -6,8	48,1 118,9	23,5 10,5	20,6 -53,5	7,8 -0,4	82,1 3,7	0,0	0,4 5,7	0,5 -78,0	0,0				
25	Estland Estonia	EVR 0026	0,0	75,2	61,1	1,7	2,3	50,4	45,5	37,1	1,8	0,0	0,0	0,0				

Hauptkennziffern der OSShD-Mitgliedsländer für 2009 Main indices of the OSJD member countries in 2009

Nr. No	Land Country	Bahn Railway	Kennziffern • Indices							
			Personenverkehr • Passenger traffic							
			Beförderte Personen Number of passen- gers	davon nach Verkehrsträgern • including diff. modes of transport						
				Eisenbahn Railway	darunter • including		Strassen- verkehr Road transport	Seeverkehr Overseas traffic	Binnenwas- serverkehr Inland water transport	Luftverkehr Air transport
					internationaler international	im Inland inland				
in Mio. in mill.	%	%	%	%	%	%	%			
+-% 2008	+-% 2008	+-% 2008	+-% 2008	+-% 2008	+-% 2008	+-% 2008	+-% 2008			
1	2	3	16	17	18	19	20	21	22	23
1	Aserbaidtschan Azerbaijan	AZD 0057	1 328,1 6,9	0,5	11,0 17,0	89,0 -1,8	0,0	0,0	0,0	0,0
2	Weißrussland Belarus	BC 0021	1 341,5 -3,8	6,2 -3,1	8,4 -13,4	91,6 1,4	93,7 0,1	-	0,0	0,1
3	Bulgarien Bulgaria	BDZ 0052	570,2 -9,0	6,4 18,5	30,9 2 276,9	0,4 -99,6	94,1 -0,1	0,5	0,0	0,4 -4,8
4	Ungarn Hungary	MAV 0055	0,0	0,0	0,0	0,0	0,0	0,0	0,0	0,0
5	Vietnam Vietnam	VZD 0032	1 988,6 11,4	0,6 -12,7	0,1 175,0	99,9 -0,1	91,5 1,9	...	7,5 -17,1	0,5 -6,9
6	Georgien Georgia	GR 0028	3,1	0,1	3,0	0,0	0,0	0,0	0,0	0,0
7	Iran Iran	RAI 0096	0,0	0,0	0,0	0,0	0,0	0,0	0,0	0,0
8	Kasachstan Kazakhstan	KZH 0027	11 799,0	0,2	0,0	0,1	99,8	-	0,0	0,0
9	China China	KZD 0033	29 660,5	4,8	0,0	0,0	93,7	0,8	0,0	0,8
10	KVDR DPRK	ZC 0030	0,0	0,0	0,0	0,0	0,0	0,0	0,0	0,0
11	Kirgisien Kyrgyzstan	KRG 0059	543,4 7,8	100,0 99 900,0	53,3 -25,1	46,7 62,2	95,9 -0,5	-	0,0	0,1
12	Lettland Latvia	LDZ 0025	167,6 -21,3	12,9 2,4	98,6 6 942,9	1,4 -98,6	85,4 -0,8	-	0,0	1,7 30,8
13	Litauen Lithuania	LG 0024	400,0 -16,2	1,1	20,5 4,6	79,5 -1,1	98,2 0,1	0,0	0,5	0,2
14	Moldova Moldova	CFM 0023	109,7 -5,5	4,7 -6,0	26,7 -9,2	73,3 3,8	94,7 0,2	0,0	0,1	0,4
15	Mongolei Mongolia	MTZ 0031	232,5 0,4	1,3 -28,0	4,1 -4,0	95,9 0,2	98,5 0,6	-	0,0	0,1 -18,8
16	Polen Poland	PKP 0051	902,0 -6,6	23,4 -69,4	0,8 -11,1	99,2 0,1	67,9 -1,6	0,1	0,2	0,5 -16,7
17	Russland Russia	RZD 0020	20 427,0 -8,6	5,6 -3,5	...	5,6 -3,5	94,1 0,2	0,0	0,1	0,2
18	Rumänien Romania	CFR 0053	341,9 -86,5	20,6 -26,7	3,3 -76,4	96,7 12,4	76,7 8,3	0,1	0,1 -50,0	2,6 160,0
19	Slowakei Slovakia	ZSR 0056	399,7	11,3	7,0	93,0	88,2	0,0	0,0	0,5
20	Tadschikistan Tajikistan	TDZ 0066	571,6 23,7	0,1 -50,0	56,2 -12,3	43,8 22,0	99,8 0,1	0,0	0,0	0,1
21	Turkmenistan Turkmenistan	TRK 0067	0,0	0,0	0,0	0,0	0,0	0,0	0,0	0,0
22	Usbekistan Uzbekistan	UTI 0029	0,0	15,3 7,0	1,9 -9,5	13,4 9,8	0,0	0,0	0,0	0,0
23	Ukraine Ukraine	UZ 0022	4 452,9 -3,9	9,6 4,4	-	-	90,2 -0,3	0,1 -50,0	0,0	0,1
24	Tschechei Czechia	CD 0054	541,0 -7,8	30,5 0,9	98,8 6 855,6	1,2 -98,8	68,0 -0,6	0,0	0,2 -10,5	1,4 12,4
25	Estland Estonia	EVR 0026	192,8	2,5	2,0	98,0	93,3	3,9	0,0	0,3

Güterbeförderung im internationalen Eisenbahnverkehr für 2009
International Railway Freight Traffic in 2009

Nr. No	Land Country	Eisenbahn Railway	Im Verkehr pro Eisenbahn, Hafen Traffic per railway, port	Güter übergeben • Freight handed over							
				Insgesamt Tsd. Tonnen Total tons in thousands	+ - % k 2008	durch Grenzübergänge • through frontier crossings					
						Grenzbahnhof Frontier station	Tsd. Tonnen Tons in thsd.	+ - % 2008			
1	2	3	4	5	6	7	8	9			
1	Aserbaidshan Azerbaijan	AZD 0057	GR	9 352,60	-10,36	Bejuk-Kjasik	9 352,60	-10,36			
			RZD	647,20	-30,30	Jalama	647,20	-30,30			
			TRK	850,40	0,63	Baku-Fähre	850,40	0,63			
			KZH	45,20	-0,44	Baku-Fähre	45,20	-0,44			
			Baku Trade Port	20,40	786,96	Baku-Port	20,40	786,96			
			RAI	87,90	-28,59	Astara	87,90	-28,59			
			Insgesamt • Total	11 003,70	-11,11						
2	Weißrussland Belarus	BC 0021	LDZ	31 052,00	-3,43	Bigossowo	31 052,00	-3,43			
			LG	25 389,00	-23,74	Gudogai	19 034,00	-24,67			
			PKP	8 536,00	5,41	Stasilos	6 355,00	-20,81	Brest-Zentralnyj	4 524,00	10,99
						Brest Severnyj	561,00	-41,38			
						Swisloch	939,00	24,54			
						Bruzgi	2 512,00	8,70			
						RZD	44 033,00	-14,31	Krasnoe	20 094,00	-17,13
			UZ	7 829,00	-20,18	Zvolsha	19 631,00	1,49	Sakopytja	2 762,00	-46,99
						Yezerischche	102,00	-21,54			
						Surazh	1 444,00	-41,21			
						Berezhest	4 509,00	1,71			
						Goryn	1 810,00	-39,46			
			Terehowka	873,00	-42,30						
			Zabolotie	282,00	-2,42						
			Teriuha	355,00	-39,11						
Insgesamt • Total	116 839,00	-13,29									
3	Bulgarien Bulgaria	BDZ 0052	UZ	25,00	0,00	Varna-Fähre	25,00	0,00			
			GR	21,00	0,00	Varna-Fähre	21,00	0,00			
			JZ	1 012,00	0,00	Dimitrovgrad	1 012,00	0,00			
			TCDD	1 254,00	0,00	Svilengrad	1 254,00	0,00			
			CH	308,00	0,00	Svilengrad	26,00	0,00			
						Kulata	282,00	0,00			
			CFR	562,00	0,00	Ruse	548,00	0,00			
			Kardam	14,00	0,00						
Insgesamt • Total	3 182,00	0,00									
5	Vietnam Vietnam	VZD 0032	KZD	179,00	-66,52	Laokai	76,00	-23,23			
			Dongdang			103,00	-19,53				
			Insgesamt • Total	179,00	-21,15						
6	Georgien Georgia	GR 0028	AZD	1 875,00	-54,65	Ghardabani	1 875,00	-54,65			
			ARM	1 328,40	485,71	Siadahlo	1 328,40	485,71			
			Hafen Batumi	6 401,20	-10,36		6 401,20	-10,36			
			Hafen Poti	1 081,20	-13,32		1 081,20	-13,32			
			Insgesamt • Total	10 685,80	-16,18						
6	Iran Iran	RAI 0096	TRK	683 113,00	89 055,31	Razi - Sarakhs	29 411,00				
			Bandar Abbas	262 910,00	4 504,38	Sarakhs - Razi	32,00				
			TRK	683 113,00	4 967,17	Razi - Tabriz	5 578,00				
						Tabriz - Sarakhs	1 709,00				
						Razi - Dzhulfa	39 083,00				
						Sarakhs - Drugi	277 877,00				
			Insgesamt • Total	1 629 136,00	23 847,32						
7	China China	KZD 0033	VZD	728,30	-10,09	Shanyao	152,59	-45,50			
			Pingxiang			575,71	8,62				
			KZH	4 724,95	-23,54	Alashankou	4 724,95	-23,54			
			ZC	306,03	-42,26	Dandong	233,40	-10,23			
						Tumen	48,11	-80,76			
						Ji An	24,52	22,60			
			MTZ	628,87	-41,23	Erlian	628,87	-41,23			
			RZD	914,57	-60,75	Suifenhe	149,78	-54,61			
			Manchuria	764,79	-61,76						
Insgesamt • Total	7 302,72	-33,13									

Nr. No	Land Country	Eisenbahn Railway	Im Verkehr pro Eisenbahn, Hafen Traffic per railway, port	Güter übergeben • Freight handed over				
				Insgesamt Tsd. Tonnen Total tons in thousands	+ - B % k 2008	durch Grenzübergänge • through frontier crossings		
						Grenzbahnhof Frontier station	Tsd. Tonnen Tons in thsd.	+ - B % 2008
1	2	3	4	5	6	7	8	9
8	Kirgistan Kyrgyzstan	KRG 0059	KZH	207,00	-86,21	Lugovaya	207,00	-86,21
			UTI	337,50	7,18	Karasu	337,50	7,18
			Insgesamt • Total	544,50	-70,02			
9	Lettland Latvia	LDZ 0025	BC	351,80	-30,58	Indra	351,80	-30,58
			LG	896,70	-18,47	Eglaine	716,70	7,97
						Meitene	180,00	-55,36
			RZD	1 517,60	-17,28	Zilupe	1 186,30	-17,50
						Karsava	331,30	-16,49
			EVR	2 507,50	-34,20	Lugazhy	2 507,50	-34,20
			Riga	23 084,70	4,55			
			Ventspils	19 320,40	5,89			
			Liepaya	2 184,90	6,54			
			Insgesamt • Total	49 863,60	0,47			
10	Litauen Lithuania	LG 0024	Klajpeda	17 728,00	-3,88			
			Klajpeda-Mukran	25,00	-19,35			
			RZD	9 844,00	-32,61	Kybartai	9 548,00	-33,21
						Pagegiai	296,00	-5,13
			BC	2 771,00	-35,03	Kena	2 038,00	-35,51
						Stasylos	733,00	-33,67
			LDZ	3 932,00	-20,69	Mazeikai		
						Ioniskis	3 472,00	6,80
						Obeliai	460,00	-38,99
			PKP	135,00	-28,19	Mockava	135,00	-28,19
			Insgesamt • Total	34 435,00	-18,96			
11	Moldova Moldova	CFM 0023	CFR			Giurgiulesti	256,50	29,22
						Ungeny	100,70	100,60
			UZ			Novosavitskaya	65,60	569,39
						Etulija-Hafen	1 225,30	4,86
						Volchinets	820,70	5 408,05
						Kriva	29,70	-98,52
			Insgesamt • Total					
12	Mongolei Mongolia	MTZ 0031	KZD	2 719,20	24,20	Dzhamin-Uud	2 719,20	24,20
			RZD	3 190,64	-37,23	Suche-Bator	214,36	-37,74
						Ereencav	21,37	-31,57
							2 954,92	
			Bcero	5 909,84	130,40			
13	Polen Poland	PKP 0051	BC	914,00	-36,66	Terespol	703,00	-44,86
			LG	40,00	-61,17	Trakiszki	40,00	-61,17
			RZD	255,00	-53,55	Braniewo	167,00	-57,51
			ZSR	1 504,00	-39,72	Muszyna	1 048,00	-26,20
			UZ	568,00	-74,55	Medyka	265,00	-70,56
						Marklowice	1 456,00	-44,39
			CD	6 351,00	-30,58	Chalupki	3 169,00	-22,76
						Zebrzydowice	1 066,00	-39,60
						Kunowice	790,00	-34,49
			DB	5 193,00	-38,01	Wegliniec	2 409,00	-44,61
						Gubin	2 080,00	-17,10
						Świnoujście Fähre	279,00	10,71
						Hafen einschließlich	5 419,00	-25,49
						Gdańsk	2 393,00	8,04
						Szczecin	1 568,00	-46,54
			Świnoujście	161,00	-37,60			
			Gdynia	1 297,00	-30,53			
			Insgesamt • Total	25 942,00	-33,73			

Nr. No	Land Country	Eisenbahn Railway	Im Verkehr pro Eisenbahn, Hafen Traffic per railway, port	Güter übergeben • Freight handed over					
				Insgesamt Tsd. Tonnen Total tons in thousands	+ - в % к 2008	durch Grenzübergänge • through frontier crossings			
						Grenzbahnhof Frontier station	Tsd. Tonnen Tons in thsd.	+ - в % 2008	
1	2	3	4	5	6	7	8	9	
14	Russland Russia	RZD 0020	LDZ	14 649 083,00	2,24				
			Posin-Export				10 266 712,00	0,98	
			Skangali-Export				4 382 371,00	5,31	
			EVR	19 007 415,00	14,03				
			Ivangorod-n-Export				11 550 894,00	18,29	
			Pechory-Pskov-Export/Or				7 456 521,00	8,01	
			LG	297 244,00	-57,31				
			Nesterovskaya-Export				253 196,00	-61,27	
			Sovetsk-Export				44 048,00	3,69	
			BC	37 650 737,00	-2,84				
			Zaverezhie-Export				1 528 312,00	11,39	
			Krasnoye-Export				10 460 495,00	0,12	
			Rudnja-Export				21 579 448,00	0,91	
			Zlynka-Export				3 379 052,00	-31,19	
			Surazh-Export				703 430,00	10,86	
			UZ	60 865 080,00	-25,87				
			Suzemka-Export				15 865 749,00	-29,06	
			Krasny-Hutor-Export				1 271 559,00	-46,29	
			Solovej-Export				29 800 837,00	-23,75	
			Uspenskaya-Export				7 533 086,00	-2,80	
			Gukovo-Export				3 075 757,00	-55,86	
			Lokot-Export-Rus.				3 318 092,00	-7,19	
			GR	84 963,00	-32,68				
			Vesoloje-Export				84 963,00	-32,68	
			АЖД	5 067 870,00	-11,31				
			Samur-Export				5 067 870,00	-11,31	
			KZH	20 295 759,00	-5,29				
			Aksarajskaya 2-Export				4 375 542,00	0,78	
			Ozinki-Export-Ros.				1 701 966,00	-3,03	
			Ilezk1-Export-Ros.				3 455 673,00	-14,01	
			Kulunda-Export-Ros.				1 469 322,00	-1,43	
			Nickel Tau-Export-Ros.				3 480 577,00	32,26	
			Petropavlovsk-Export				2 556 291,00	-12,17	
			Presnogorkovsk				544,00	3,23	
			Tobol-Export-Ros.				3 255 844,00	-23,94	
			Finnland	10 185 513,00	-27,37				
			Buslovskaya-Export				5 408 812,00	-24,61	
Svetlogorsk-Export				1 474 317,00	-56,68				
Vjartsilja-Export				894 894,00	-35,43				
Kivijarvi-Export				2 407 490,00	16,84				
PKP	1 604 923,00	-17,03							
Zheleznodorozhnyj				142 598,00	22,35				
Mamonovo-Export				1 462 325,00	-19,55				
MTZ	1 261 715,00	11,15							
Naushki				300,00					
Naushki/MNR1				786 182,00	24,37				
Naushki/MNR2				450 267,00	-7,07				
Solovievsk Mongolei				24 966,00	34,74				
BZD	865,00	820,21							
Naushki Vietnam				865,00	820,21				
KZD	28 193 392,00	-3,38							
Naushki/to China				1 991 864,00	1,21				
Zabaikalsk/to China				19 618 133,00	2,80				
Grodekovo/to China				6 583 395,00	-18,99				
ZC	104 829,00	126,18							
Hasan				17 562,00					
Hasan-Export				87 267,00	101,43				
Kandalaksh s.p.	5 359 646,00	-1,26							
Murmansk s.p.	17 065 468,00	7,35							
Vyborg s.p.	1 048 317,00	-4,26							
Vysotsky s.p.	15 780 021,00	5,12							
St. Petersburg	23 845 017,00	-2,28							

Nr. No	Land Country	Eisenbahn Railway	Im Verkehr pro Eisenbahn, Hafen Traffic per railway, port	Güter übergeben • Freight handed over				
				Insgesamt Tsd. Tonnen Total tons in thousands	+ - B % k 2008	durch Grenzübergänge • through frontier crossings		
						Grenzbahnhof Frontier station	Tsd. Tonnen Tons in thsd.	+ - B % 2008
1	2	3	4	5	6	7	8	9
			Ust-Luga	8 962 084,00	43,78			
			Kaliningrad s.p.	3 640 580,00	-46,05			
			Kaliningrad r.p.	2 519 509,00	-16,69			
			Arkhangelsk s.p.	1 581 042,00	-40,09			
			Azov s.p.	1 623 794,00	-17,87			
			Taganrog s.p.	2 100 258,00	43,46			
			Rostov port	1 092 091,00	59,37			
			Ust-Donetsky p.	538 791,00	523,15			
			Yeysk s.p.	1 229 700,00	-31,66			
			Novorossiysky	35 529 856,00	20,73			
			Temryuk s.p.	1 486 388,00	-34,17			
			Caucasus s.p.	3 252 689,00	3,00			
			Tuapse s.p.	9 401 808,00	-3,12			
			Makhachkala s.p.	1 067 451,00	-27,78			
			Astrakhan p.	985 290,00	25,53			
			Olja sea port	2 367 798,00	174,14			
			Vaninsky s.p.	10 343 158,00	110,49			
			Vladivostok s.p.	5 596 642,00	68,44			
			Nahodka s.p.	14 211 633,00	14,94			
			Nahodka-Vostochn.	16 834 320,00	-1,70			
			Zarubino s.p.	874,00	-98,56			
			Posje trade port	3 222 979,00	6,69			
			Insgesamt • Total	389 956 592,00	-2,78			
15	Rumänien Romania	CFR 0053	BDZ	476,00	-45,86	Giurgiu Nord	431,00	-49,73
			MAV	595,00	-52,02	Curtici	296,00	-52,44
			CFM	299,00	-66,83	Cristesti Jijia	298,00	-42,81
			UZ	44,00	-83,20	Halmeu	4,00	-93,95
			ZC	170,00	-29,28	Stamora Morawsk.	169,00	-29,33
			Constanta	1 994,00	-33,52			
			Insgesamt • Total	3 578,00	-45,14			
16	Slowakei Slovakia	ZSR 0056	MAV	4 333,23	95,11	Lenartovice	267,21	68,06
						Rusovce	1 223,45	285,95
						Slovenske Nove Mesto	282,69	39,26
						Komarno	706,83	115,50
						Sturovo	1 001,12	239,36
						Chanja	604,65	-26,44
						Filakovo	247,27	152,32
			PKP	1 608,97	-4,49	Medsilaborce	4,92	-88,00
						Plavec	1 069,60	-2,85
						Skalite	534,45	-1,39
			UZ	543,89	-5,43	Cerna nad Tissou	436,87	56,58
						Matevce	107,02	-63,84
			CD	8 554,75	113,61	Cadca	5 735,36	227,17
						Luki pod Makytou	1 143,55	4,72
						Kuty	1 675,85	44,47
			OBB	2 226,13	24,01	Bratislava	264,11	-85,29
						Devínská Nová Ves	1 962,03	
			Insgesamt • Total	17 266,97	67,96			
17	Tadschikistan Tajikistan	TDZ 0066	UTI	10 584,90	0,85	Kudukly	370,30	-16,13
						Amuzang	56,90	-9,25
						Istiklol	6 131,00	4,68
						Bekabad	4 026,70	-2,61
			Insgesamt • Total	10 584,90	0,85			
18	Turkmenistan Turkmenistan	TRK 0067	UTI	4 044,00	105,38	Farap	412,00	-2,37
						Tachiatash	52,00	-68,48
						Talimardzhan	90,00	-69,59
						Kelif	3 481,00	223,51
						Dashoguz	9,00	-10,00
			RAI	2 322,00	32,46	Sarakhs	2 322,00	32,46
			AFG	601,00	38,80	Serhetabat	601,00	38,80
			Hafen Turkmenbashi	862,00	-2,16			
			Insgesamt • Total	7 829,00	55,46			

Nr. No	Land Country	Eisenbahn Railway	Im Verkehr pro Eisenbahn, Hafen Traffic per railway, port	Güter übergeben • Freight handed over							
				Insgesamt Tsd. Tonnen Total tons in thousands	+ - в % к 2008	durch Grenzübergänge • through frontier crossings					
						Grenzbahnhof Frontier station	Tsd. Tonnen Tons in thsd.	+ - в % 2008			
1	2	3	4	5	6	7	8	9			
19	Usbekistan Uzbekistan	UTI 0029	AFG	3 326,50	57,01	Galaba-Export	3 323,40	57,38			
						Termez-Hafen	3,10	-55,71			
			KZH	3 573,20	-25,08	Khrakhallpakya	499,70	-50,61			
						Keles-Export	3 010,10	-18,52			
						Syr-Darya-Export	63,40	0,16			
			KRG	1 029,50	-0,86	Kuvasay-Export	52,90	4,13			
						Savay-Export	652,20	1,70			
						Sultanabad-Export	8,30	-7,78			
						Uc-Kurgan-Export	64,90	227,78			
						Khanabad-Export	251,20	-20,88			
			TDZ	4 459,10	-1,61	Amuzangh-Export	597,20	48,63			
						Bekabad-Export	1 254,20	2,28			
						Kudukly-Export	2 588,90	-10,63			
						Suvonobad	18,80	157,53			
						TRK	5 081,30	22,18	Jumurtov-Export	19,60	
									Naymankhul-Export	983,80	23,35
									Nishan-Export	218,00	-6,20
						Pitnyak-Export	291,20	75,74			
						Khodzhydavlet-Export	3 515,50	20,39			
						Shavat-Export	53,20	24,01			
			Insgesamt • Total	17 469,60	5,13						
20	Ukraine Ukraine	UZ 0022	BC	5 156,00	-29,33	Gornostayevka	232,00	-46,42			
						Horobichi	2 117,80	-20,75			
						Bereshest	850,30	-18,62			
						Udritsk	1 524,90	-44,78			
						Zabolotye	431,00	12,21			
			MAV	3 068,90	-32,04	Chop	32,30	119,73			
						Batevo	3 036,60	-32,54			
			CFM	2 728,20	-69,12	Mogilyev-Podolski	1 076,10	-35,89			
						Sakiryani	212,40	10,97			
						Kukhurgan	1 439,70	-62,26			
			PKP	7 933,40	-46,63	Mostisska-2	3 010,60	-35,23			
						Izov	5 198,60	-32,37			
						Yagodin	546,50	-43,55			
						Rava-Russkaya	177,70	-44,35			
			RZD	22 281,70	-34,39	Zernovo	9 727,10	-36,16			
						Topoly	3 852,70	-37,33			
						Kozatchya Lopan	2 539,90	-41,11			
						Kvashino	3 099,10	-33,30			
						Krasnaya Mogila	3 062,80	-15,31			
						Reni	215,40	-89,77			
						Vadul-Siret	488,30	10,15			
			CFR	1 182,30	-71,83	Dyakovo	478,60	-70,94			
			ZSR	11 854,60	-23,17	Uzhgorod	6 489,70	-20,77			
						Chop	5 365,00	-25,88			
						Odessa	18 501,90	1,84			
						Ilyitschewsk	11 541,40	12,23			
						Nikolajew	7 849,70	-5,71			
						Cherson	1 779,90	-14,56			
						Feodosia	727,10	-55,20			
						Berdjansk	1 331,50	-26,67			
			Ismail	4 900,90	-27,66						
			Mariupol	9 429,50	-25,58						
			Oktjabrsk	6 163,50	12,90						
			Reni	1 221,00	-40,68						
			Kertch	2 270,20	-24,21						
			Jushnyj	23 615,30	7,12						
			Belgorod-Dnestr	637,20	-14,79						
			Insgesamt • Total	144 174,20	-21,78						

Nr. No	Land Country	Eisenbahn Railway	Im Verkehr pro Eisenbahn, Hafen Traffic per railway, port	Güter übergeben • Freight handed over				
				Insgesamt Tsd. Tonnen Total tons in thousands	+ - % к 2008	durch Grenzübergänge • through frontier crossings		
						Grenzbahnhof Frontier station	Tsd. Tonnen Tons in thsd.	+ - % 2008
1	2	3	4	5	6	7	8	9
21	Tschechien Czechia	CD 0054	DB	6 472,00	-0,95	Decin	5 263,00	0,67
			PKP	4 586,00	-50,02	Petrovice	1 389,00	-38,18
			ZSSK Cargo	6 673,00	18,15	Lanzhot	2 456,00	-28,65
			ÖBB	6 867,00	-22,68	Breclav	4 606,00	-29,12
			Insgesamt • Total	24 598,00	-18,65			
22	Estland Estonia	EVR 0026	LDZ	307,00	122,46	Valga	307,00	122,46
			RZD	739,00	157,49	Narva	592,00	163,11
						Petseri	147,00	137,10
			Tallinn	676,00				
			Muuga	3 748,00				
			Paldiski	263,00				
			Maardu	15 062,00				
			Vaivara	1 461,00				
			Insgesamt • Total	22 256,00	9,22			

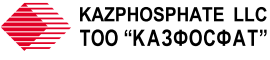


Совместное совещание ВРГ по вопросам статистики железнодорожного транспорта и по реализации комплексных планов международных железнодорожных транспортных коридоров ОСЖД Комиссии ОСЖД по транспортной политике и стратегии развития (24 марта 2010 г., Комитет ОСЖД)

铁组运输政策和发展战略专门委员会铁路运输统计问题临时专家工作组及落实铁组铁路运输走廊综合计划临时专家工作组联席会议（铁组委员会，2010年3月24日）

Gemeinsame Beratung der ZAG zu Statistischen Fragen im Eisenbahntransport und zur Realisierung der Komplexen Pläne der OSShD-Eisenbahntransportkorridore der OSShD-Kommission für Transportpolitik und Entwicklungsstrategie (24. März 2010, Komitee der OSShD)

Joint meeting of the AWG on Railway Transport Statistics and on implementation of the OSJD International Railway Transport Corridors' complex plans of the OSJD Commission on Transport Policy and Development Strategy (24-25 March 2010, OSJD Committee)



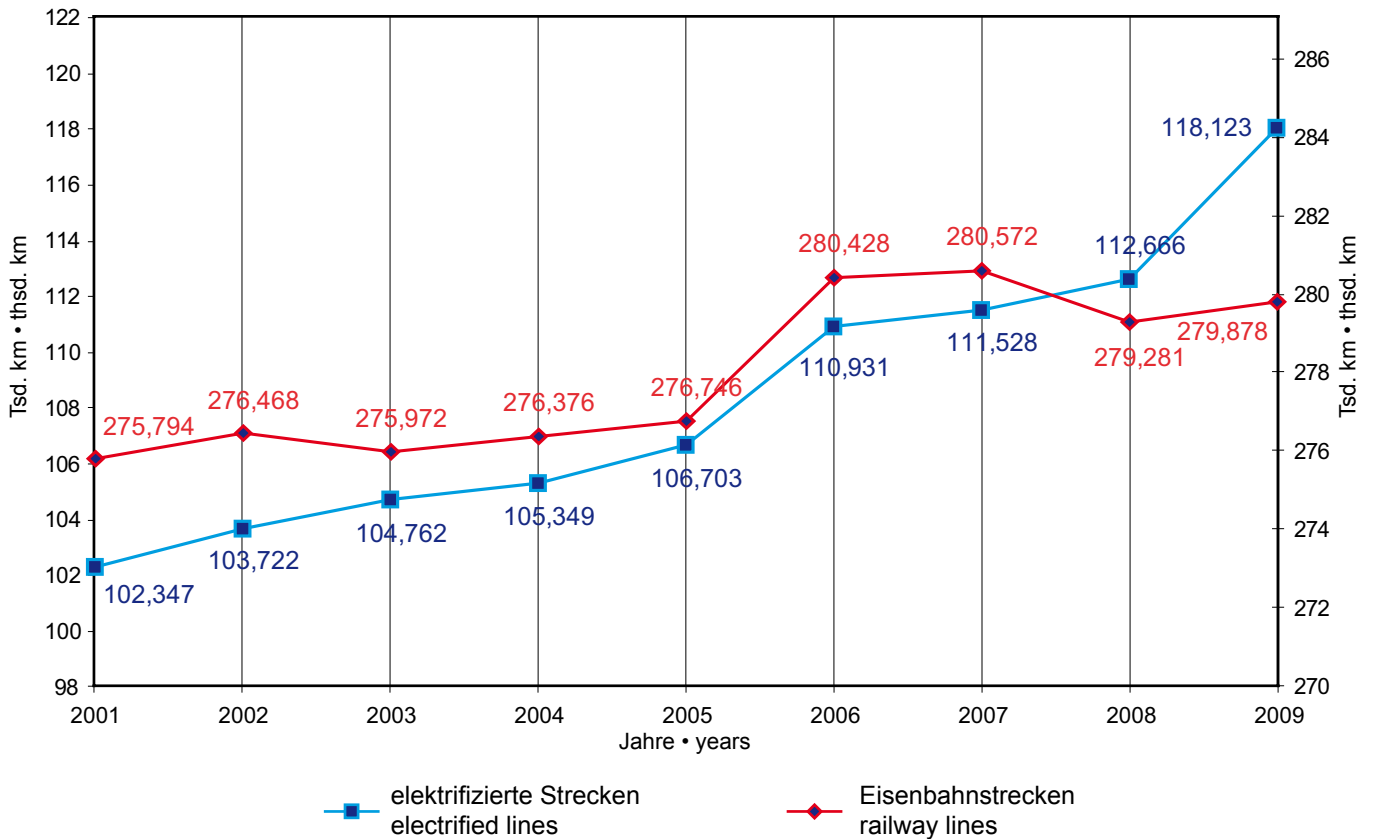
МУРОМСКИЙ СТРЕЛОЧНЫЙ ЗАВОД

intercontainer - interfrigo



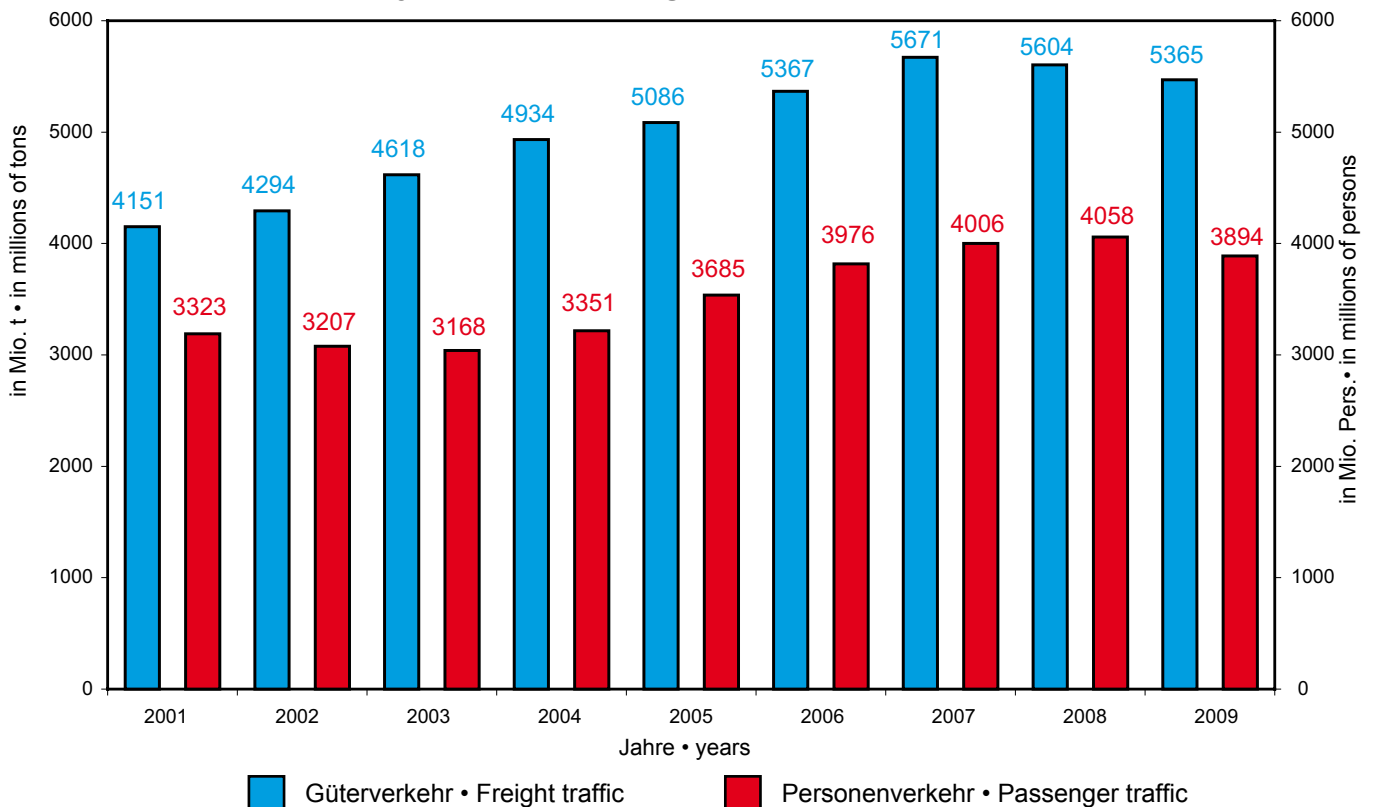
Die Dynamik der Veränderung der Betriebslänge und der elektrifizierten Strecken im Eisenbahnnetz

The dynamics of changes in the operational length of the railway network and electrified lines



Die Dynamik der Veränderung des Beförderungsvolumens

The dynamics of changes in the traffic volumes



Публикация Комитета ОСЖД

00-681 Варшава, ул.Хожа 63/67

тел.: (+4822) 657 36 00

Факс: (+4822) 621 94 17

e-mail: osjd@osjd.org.pl

<http://www.osjd.org>

Редактор-составитель: Мамарахимов Камалдин

тел.: (+4822) 657 36 28

铁组委员会: 00-681华沙市霍扎街63/67号

电话: (+4822) 657-36-00

传真: (+4822) 621-94-17

e-mail: osjd@osjd.org.pl

<http://www.osjd.org>

编辑: 卡马尔金·马马拉希莫夫

电话: (+4822) 657-36-28

2009

Herausgegeben vom Komitee der OSShD

00-681 Warschau, Hoza-Str.63/67

Tel.: (+4822) 657 36 00

Fax: (+4822) 621 94 17

e-mail: osjd@osjd.org.pl

<http://www.osjd.org>

Redakteur-Verfasser: Kamaldin Mamarakhimov

Tel.: (+4822) 657 36 28

Published by the OSJD Committee

00-681 Warsaw, Hoza Street 63/67

Tel.: (+4822) 657-36-30

Fax: (+4822) 621-94-17

e-mail: osjd@osjd.org.pl

<http://www.osjd.org>

Edited by Mamarakhimov Kamaldin

Tel.: (+4822) 657-36-28